

МИНИСТЕРСТВО ОБРАЗОВАНИЯ И МОЛОДЕЖНОЙ ПОЛИТИКИ
СВЕРДЛОВСКОЙ ОБЛАСТИ

Государственное автономное образовательное учреждение дополнительного
профессионального образования Свердловской области
«ИНСТИТУТ РАЗВИТИЯ ОБРАЗОВАНИЯ»
(ГАОУ ДПО СО «ИРО»)

**«Идентификация школ с низкими результатами обучения и школ,
функционирующих в сложных социальных условиях»**

**(на основе базы результатов независимых оценочных процедур и
контекстной информации проведение идентификации групп школ с
низкими результатами обучения и школ, функционирующих в сложных
социальных условиях)**

Информационно-аналитический отчет

Екатеринбург

2019

Идентификация школ с низкими результатами обучения и школ, функционирующих в сложных социальных условиях (на основе базы результатов независимых оценочных процедур и контекстной информации проведение идентификации групп школ с низкими результатами обучения и школ, функционирующих в сложных социальных условиях)

Информационно-аналитический отчет.

Отчет подготовлен Мамонтовой М.Ю.

Содержание

Введение	4
Цель проекта, этапы и участники	5
Источники информации для проведения дифференциации и идентификации школ	8
Краткое описание модели идентификации	9
Определение и расчет результативного показателя деятельности образовательной организации	10
Факторные показатели	23
Идентификация школ, имеющих низкие результаты обучения и функционирующих в социально неблагоприятных условиях	43
Выводы	50
Приложение	
Приложение 1. Результаты дифференциации школ Свердловской области по качеству подготовки выпускников 9 классов	51
Приложение 2. Результаты идентификации школ. Распределение школ по типологически группам	89
Приложение 3. Сводная таблица результатов идентификации	121

Введение

Повышение качества образования является одной из первоочередных задач на ближайшие годы. Одно из направлений при решении этой задачи – повышение качества образования в школах с низкими результатами обучения и в школах, функционирующих в неблагоприятных социальных условиях, путем реализации региональных проектов и распространение их результатов в рамках государственной программы Российской Федерации «Развитие образования». Основная цель мероприятия – реализация проекта по отработке и распространению механизмов повышения качества образования в школах, функционирующих в неблагоприятных социальных условиях.

Свердловская область относится к числу регионов Российской Федерации, принимающих участие в реализации этого комплексного проекта с 2017 года.

Комплексный проект реализуется поэтапно. В 2017 году была разработана региональная модель идентификации школ и выделение на ее основе группы школ с низкими результатами обучения и школ, функционирующих в неблагоприятных социальных условиях. Разработка и апробация модели идентификации осуществлялась в ходе исследования, проводимого ГАОУ ДПО Свердловской области «Институт развития образования» («На основе базы результатов независимых оценочных процедур и контекстной информации проведение идентификации групп школ с низкими результатами обучения и школ, функционирующих в сложных социальных условиях»). В ходе исследования была разработана модель (модификация модели, предложенной ВШЭ) и инструмент идентификации школ с низкими результатами обучения и школ, функционирующих в сложных социальных условиях. На основе предложенной модели был разработан идентификатор, позволяющий выстраивать типологию школ по выделенным признакам (качество и ИСБШ), определять уровень качества подготовки выпускников основной школы и

индекс социального благополучия школ. Модель позволила выделить группу школ с низкими результатами обучения и функционирующих в неблагоприятных социальных условиях. Этим школам была оказана методическая поддержка по разработке моделей повышения качества результатов обучения, проведен мониторинг качества подготовки обучающихся на основе результатов государственных итоговых экзаменов (ЕГЭ, ОГЭ), результатов Всероссийских проверочных работ, изучено влияние ряда факторов на качество результатов обучения в данной категории школ.

В 2018 году (второй этап) разработанная и апробированная модель дифференциации и идентификации школ была модифицирована. В комплексную оценку качества подготовки выпускников средних общеобразовательных школ были включены результаты Единого государственного экзамена по русскому языку и математике.

В 2019 году (третий этап) для дифференциации и идентификации школ используется модель 2018 года. Характеристика выделенных типологических групп школ (по уровню качества подготовки выпускников) наряду с индексом социального благополучия школ дополняется индексом учительского ресурса школы и территориальным статусом школы.

Качество подготовки выпускников 9 и 11 классов определяется для всех образовательных организаций по результатам ОГЭ и ЕГЭ 2018 года. Для школ, принявших участие в анкетировании, определены индекс социального благополучия, а также показатели, характеризующие учительский корпус и территориальный статус школы.

Цель проекта, этапы и участники

Основная цель проекта – модификация и апробация региональной модели идентификации школ с низкими результатами обучения и школ, функционирующих в неблагоприятных социальных условиях (с учетом результатов ОГЭ и ЕГЭ, а также характеристик учительского корпуса и

территориального статуса школы) и выделение на основе этой модели школ с низкими результатами обучения, функционирующих в неблагоприятных социальных условиях.

Дифференциация и идентификация школ проведена в несколько этапов:

1. Дифференциация школ по качеству подготовки выпускников на основе результатов ОГЭ и ЕГЭ. Цель этапа – дифференцировать¹ все образовательные организации Свердловской области по качеству общеобразовательной подготовки обучающихся. Для этого используются данные государственной итоговой аттестации (ОГЭ - 2018 и ЕГЭ - 2018 по русскому языку и математике) общеобразовательных организаций Свердловской области, реализующих программы основного общего и среднего общего образования (всего 941 образовательная организация). Из всей совокупности школ Свердловской области были исключены негосударственные школы, школы-интернаты, детские дома-школы, школы ГУФСИН, а также школы, в которых в 2018 году не было выпускников. Каждая школа по итогам дифференциации относится к одной из групп качества (группам качества соответствуют определенные уровни подготовки выпускников по результатам ОГЭ и ЕГЭ, а также распределения выпускников по уровням подготовки). На этапе дифференциации для каждой школы сначала определяется индекс качества подготовки выпускников основной школы (и соответствующая ему группа качества). Индекс качества представляет собой комплексную оценку качества подготовки выпускников по математике и русскому языку (учитываются результаты ОГЭ-2018). Далее в анализ включаются показатели качества подготовки выпускников 11 класса (используются результаты ЕГЭ-2018) по русскому языку и математике. На этом этапе исключаются школы, в которых в 2018 году не было выпускников 11 классов (в основном это школы – филиалы, школы, расположенные на

¹ «Дифференциация» происходит от латинского слова *differentia*, что можно перевести на русский как «различие, разница». Термин «дифференциация» означает выделение определенной части чего-либо из общего числа (объектов или значений) по некоторым признакам.

территории малонаселенных пунктов, малокомплектные школы). Результаты по русскому языку и математике рассматриваются отдельно. Характеристика каждой группы качества дополняется показателями качества подготовки выпускников 11 классов по русскому языку и математике. Так можно выделять школы, в которых качество на этапе основной школы и средней школы существенно различается. Безусловно, напрямую сопоставлять данные не корректно, поскольку проверка экзаменационных работ осуществляется по-разному: на ЕГЭ – региональная предметная комиссия, а на ОГЭ – множество территориальных предметных комиссий (эксперты предметных комиссий отмечают тенденцию к некоторому завышению экзаменационных оценок территориальными комиссиями). В исследовании используется относительная оценка (отношение к среднему уровню обученности, поэтому сопоставление можно считать допустимым).

2. Изучение влияния ряда факторов, связанных с социальным благополучием школы, учительскими кадрами, территориальным статусом школы, на качество результатов обучения; построение регрессионных моделей связи названных факторных показателей с показателями качества подготовки выпускников (индексом качества). В ходе исследования осуществляется сбор данных о факторах, влияющих на качество подготовки обучающихся. Информация получена от администраций образовательных организаций, принявших участие в сетевом анкетировании, целью которого был сбор данных о некоторых факторах: внешних (социальное благополучие школы, территориальный статус) и внутренних – учительский ресурс. На данном этапе используются данные, полученные от 776 школ (валидные для исследования данные получены от 776 школ в ходе сетевого анкетирования).

3. Определение индекса социального благополучия школ на основе построенной регрессионной модели; расчет ИСБШ для каждой школы, представившей корректные данные в ходе анкетирования.

4. Определение индекса учительского ресурса школы.

5. Определение территориального статуса школы.

6. Идентификация школ на основе ИСБШ и показателя качества подготовки выпускников (группа качества). Типологические группы описываются с использованием ряда контекстных показателей. Каждая школа, принявшая участие в анкетировании (сборе факторных показателей), относится к одной из типологических групп. Построение типологической группировки школ Свердловской области по названным показателям; краткое описание выделенных типологических групп с дополненными характеристиками учительского ресурса и территориального статуса школы.

7. Идентификация (выделение) группы школ Свердловской области с низкими результатами обучения и функционирующих в неблагоприятных социальных условиях. На основе полученной типологической группировки выделяется группа школ с низкими результатами обучения и функционирующих в неблагоприятных социальных условиях.

Источники информации для проведения дифференциации и идентификации школ

Для модификации и апробации модели идентификации и выделения группы школ Свердловской области с низкими результатами обучения и школ, функционирующих в неблагоприятных социальных условиях, использовано несколько источников информации:

– результаты основного государственного экзамена (ОГЭ) по русскому языку и математике за 2018 год (данные предоставлены Центром обработки информации ГАОУ ДПО СО «ИРО»);

– результаты основного государственного экзамена (ЕГЭ) по русскому языку и математике за 2018 год (данные предоставлены Центром обработки информации ГАОУ ДПО СО «ИРО»);

– результаты анкетирования администрации школ: данные получены в ходе сетевого анкетирования администрации школ; данные, пригодные для исследования, получены от 776 основных и средних общеобразовательных школ;

- данные информационно-аналитического отчетов по итогам идентификации школ за 2017-2018 годы;
- данные информационно-аналитического отчета по результатам мониторинга в 2018 году.

Краткое описание модели идентификации

Подробное описание модели идентификации представлено в отчете за 2017 год. Модифицированная модель описана в отчете 2018 года. Именно она использована в исследовании 2019 года. В данном отчете отражены только основные позиции, необходимые для анализа и интерпретации полученных результатов.

Идентификация от лат. «identifico» означает «отождествлять». Идентификация – установление тождественности неизвестного объекта известному на основании совпадения признаков. Идентификация выполняет две функции – интегрирующую (объединение со своей общностью) и дифференцирующую (дистанцирование от других). В ходе идентификации требуется, с одной стороны, дифференцировать школы по ряду признаков – (разделить на группы), с другой стороны, на основе комплексного показателя объединить их в сходные по характеристикам группы.

Предлагаемая модель предполагает дифференциацию школ по уровням качества общеобразовательной подготовки выпускников, по уровням социального благополучия, по уровню учительского ресурса, по территориальному статусу. На основе данных, полученных в ходе дифференциации, проводится идентификация (выделение) школ с низкими результатами обучения и школ, функционирующих в неблагоприятных социальных условиях. Информация о качестве дополняется информацией по факторным показателям.

Определение и расчет результативного показателя деятельности образовательной организации

Для проведения идентификации образовательных организаций, функционирующих в социально неблагоприятных условиях (отнесения их к выделенным на основе контекстных показателей типологическим группам), необходимо выбрать результативный показатель (объясняемую переменную) и ряд факторных показателей (объясняющих переменных), имеющих значимую корреляцию с результативным показателем.

Для проведения массовой идентификации образовательных организаций выбран результативный показатель, который удовлетворяет ряду требований:

- наиболее объективно отражает результаты обучения по учебным дисциплинам в соответствии с действующими государственными образовательными стандартами;
- используется в массовых независимых стандартизированных процедурах оценки качества образования;
- применим для всех без исключения образовательных организаций, реализующих образовательные программы определенного уровня образования;
- позволяет хорошо дифференцировать образовательные организации по качеству общеобразовательной подготовки учащихся;
- позволяет получить сопоставимые данные от разных образовательных организаций.

Этим требованиям удовлетворяют показатели качества подготовки выпускников основной школы по математике и русскому языку (в Российской Федерации экзамены по этим предметам являются обязательными), используемые при проведении основного государственного экзамена (ОГЭ), а также единого государственного экзамена по математике и русскому языку (ЕГЭ).

Образовательные программы основного общего образования реализуют как основные общеобразовательные школы, так и средние общеобразовательные школы, что может обеспечить проведение практически сплошного обследования.

Далее рассматривается отдельно выборка средних общеобразовательных школ: для этих школ рассчитываются, как и для основной школы, показатели обученности по математике и русскому на основе результатов ЕГЭ.

Для оценки качества общеобразовательной подготовки выпускников основной школы по математике и русскому языку используется пятибалльная шкала. Каждый выпускник по результатам выполнения итоговой работы получает балл, отражающий определенный уровень качества подготовки по предмету (2, 3, 4 или 5 баллов). Экзаменационная оценка рассчитывается на основе рекомендаций Рособрнадзора² по переводу сырого тестового балла в 5-ти балльную шкалу. Градации шкалы соответствуют разным уровням подготовки учащихся по предмету. Все учащиеся класса, школы распределяются на группы в зависимости от уровня подготовки.

Баллы в пятибалльной шкале не могут быть непосредственно использованы для определения среднего уровня подготовки выпускников по школе, поскольку шкала является порядковой (качественной). Для определения среднего уровня подготовки выпускников школы (класса) можно использовать распределение выпускников по этим уровням качества (рассчитываются доли или проценты выпускников, имеющих разные баллы по результатам экзамена). На основе этих данных рассчитывается показатель (назовем его индексом качества), характеризующий относительный уровень подготовки выпускников школы по дисциплине (обученность):

$$R=(5*\%5+4*\%4+3*\%3+2*\%2)/5*100\%.$$

Как можно интерпретировать этот показатель?

² Письмо Рособрнадзора 27.02.2019 № 10-151.

Если все (100%) учащиеся школы получают за экзаменационную работу 5 баллов, то показатель обученности группы равен 1.

В действительности такая картина возникает крайне редко, и выпускники демонстрируют разный уровень подготовки. Все они распределяются на соответствующие группы и показатель обученности группы (класса, школы), как правило, ниже 1.

Показатели обученности по русскому языку и математике используются для расчета комплексного показателя качества подготовки выпускников образовательной организации (назовем его индексом качества). Для расчета используется метод многомерной средней.

Для расчета многомерной средней отношения показателей обученности группы по дисциплинам к средним показателям обученности по этим дисциплинам для всей совокупности выпускников суммируются, а затем полученная сумма делится на число дисциплин.

Расчет индекса качества проводился на основе данных результатов ОГЭ 2018 года по математике и русскому языку, представленных ЦОИ ИРО. Пригодные для расчета данные были получены по 941 образовательным организациям. По значению многомерной средней все школы были разделены на типологические группы. Назовем их условно группами качества. В Приложении показаны группы качества с перечнями образовательных организаций Свердловской области (по итогам дифференциации школ в 2018 году). Результаты построения группировки образовательных организаций по индексу качества по Свердловской области, участвовавшим в ОГЭ в 2018 году, показаны в таблице в Приложении. Группировка построена с целью дифференциации школ по уровням качества и дальнейшего соотнесения этого показателя с рядом контекстных показателей – индексом социального благополучия школ, характеристиками педагогического состава школы, территориальным статусом школ.

Значение индекса качества показывает, какую долю (%) составляет среднее значение показателя для конкретной школы от среднего значения

показателя по всей совокупности школ. Например, школа имеет индекс качества 0,415, что означает, что ее средний показатель составляет 41,5 % от среднего показателя по всей совокупности. То есть результат значительно ниже среднего по совокупности школ.

Индекс качества 1,38 показывает, что уровень обученности выпускников данной школы выше среднего показателя по всем школам в 1,318 раза.

Полученный таким методом индекс позволяет дифференцировать школы по качеству подготовки выпускников. Всего выделено 11 групп.

Распределение 941 школы по выделенным группам представлено на диаграмме 1. В таблице 1 представленные на диаграмме данные дополняются интервалом значений индекса качества.

Диаграмма 1.

Распределение основных и средних общеобразовательных школ по группам качества подготовки выпускников 9 классов в 2018 году

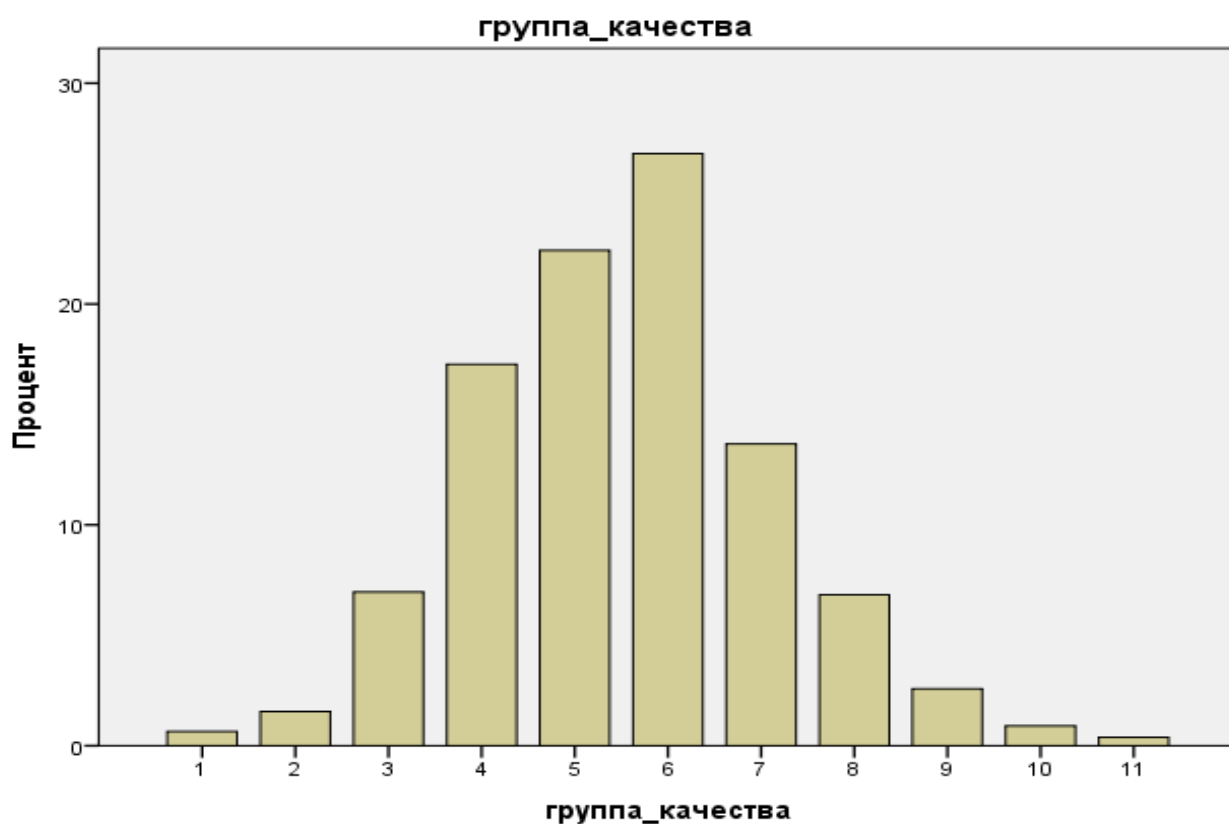


Таблица 1.

Статистические характеристики групп качества подготовки выпускников 9 классов

Группа качества	Процент школ	Индекс качества		Стандартная ошибка
1	0,6	Среднее	0,76	0,009
		Медиана	0,75	
		Минимум	0,73	
		Максимум	0,78	
2	1,5	Среднее	0,81	0,004
		Медиана	0,81	
		Минимум	0,79	
		Максимум	0,84	
3	7,0	Среднее	0,86	0,002
		Медиана	0,86	
		Минимум	0,84	
		Максимум	0,89	
4	17,3	Среднее	0,92	0,001
		Медиана	0,92	
		Минимум	0,89	
		Максимум	0,94	
5	22,4	Среднее	0,97	0,001
		Медиана	0,97	
		Минимум	0,94	
		Максимум	1,00	
6	26,8	Среднее	1,02	0,001
		Медиана	1,02	
		Минимум	1,00	
		Максимум	1,05	
7	13,7	Среднее	1,07	0,002
		Медиана	1,07	
		Минимум	1,05	
		Максимум	1,10	
8	6,8	Среднее	1,12	0,002
		Медиана	1,12	
		Минимум	1,10	
		Максимум	1,15	
9	2,6	Среднее	1,18	0,004
		Медиана	1,18	
		Минимум	1,16	
		Максимум	1,20	
10	0,9	Среднее	1,22	0,004

Группа качества	Процент школ	Индекс качества		Стандартная ошибка
		Медиана	1,21	
		Минимум	1,21	
		Максимум	1,24	
11	0,4	Среднее	1,28	0,011
		Медиана	1,28	
		Минимум	1,27	
		Максимум	1,30	

Важно отметить, что по сравнению с предыдущими годами (2017 и 2018) наблюдается некоторое изменение в показателе качества – прежде всего это изменение касается групп с низкими номерами. Если по предыдущему году самые «отстающие» школы демонстрировали значения индекса качества значительно ниже среднего (например, 0,42), то в 2018 году для этой группы школ показатель выше (0,75).

Средний уровень «сместился» в сторону групп с более низкими номерами – 6 и 7 – их показатели близки к среднему уровню по всей совокупности школ (значение близко к 1) – удовлетворительный уровень. Показатели групп 8 и 9 дают результаты значимо выше среднего – хороший и 10 группа – отличный уровень, а группа 11 – показывает превосходный уровень качества (продвинутый).

После деления совокупности школ на группы качества необходимо вернуться к исходным показателям качества подготовки выпускников, а именно к распределению выпускников по уровням подготовки и определить среднее значение показателей обученности по каждому предмету. Следует напомнить, что означает этот показатель. Если бы все учащиеся школы имели самый высокий уровень подготовки (соответствует 5 баллам в шкале школьных отметок), то этот показатель был бы равным 1. Показатель обученности также косвенно может давать представление об объеме учебного материала, усвоенного учащимися. Так показатель обученности, равный 0,20, показывает, что в среднем по данной школе учащиеся усваивают около 20% объема учебного материала по дисциплине. Для

характеристики групп качества вычисляется среднее значение показателя обученности для школ, входящих в данную группу. Средний уровень обученности по математике и русскому языку на ОГЭ по группам качества, рассчитанный для школ Свердловской области, показан в таблице 2. Из таблицы 2 видно, что в целом показатели по математике ниже, чем по русскому языку.

Таблица 2.

Средний уровень обученности выпускников основной школы по русскому языку и математике в разных группах качества (ОГЭ в 2018 году)

Группа качества	Средний уровень обученности по группе	
	Русский язык ОГЭ 2018	Математика ОГЭ 2018
1	0,58	0,55
2	0,65	0,57
3	0,68	0,61
4	0,72	0,65
5	0,76	0,69
6	0,80	0,72
7	0,83	0,77
8	0,87	0,81
9	0,91	0,85
10	0,93	0,89
11	0,97	0,94
Среднее значение по Свердловской области	0,78	0,71

Наглядно эта тенденция показана на диаграммах 2 и 3.

Диаграмма 2

Показатели обученности в разных группах качества.

Математика. ОГЭ 2018

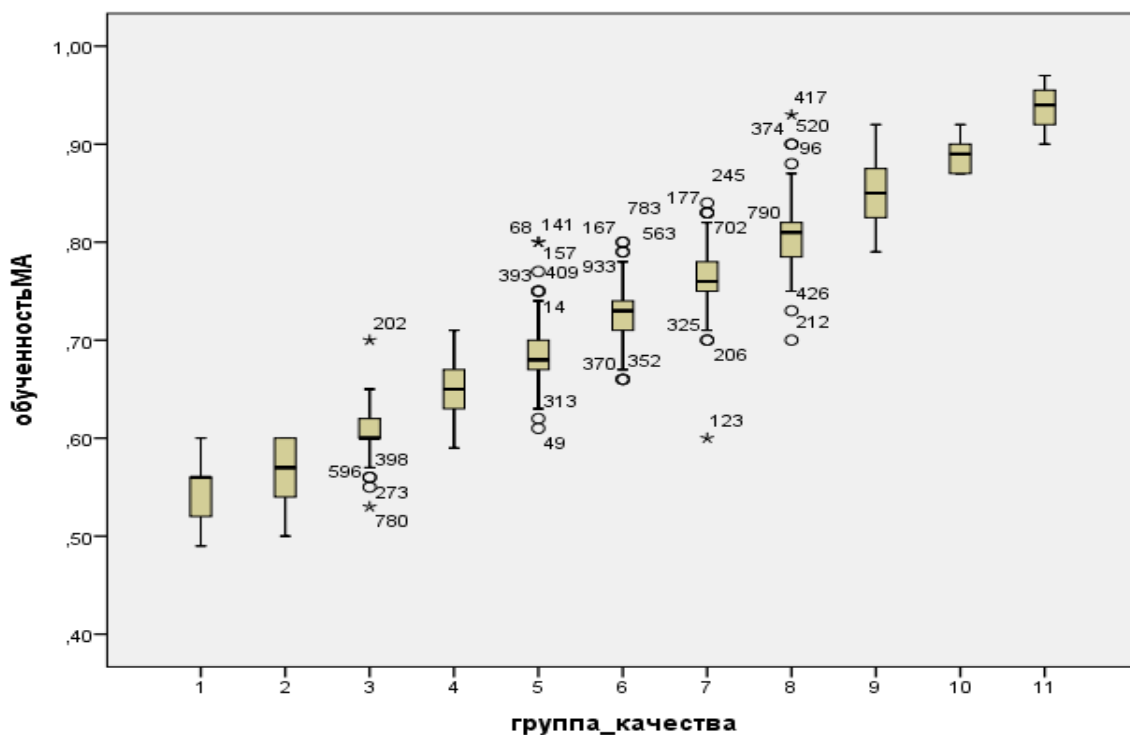
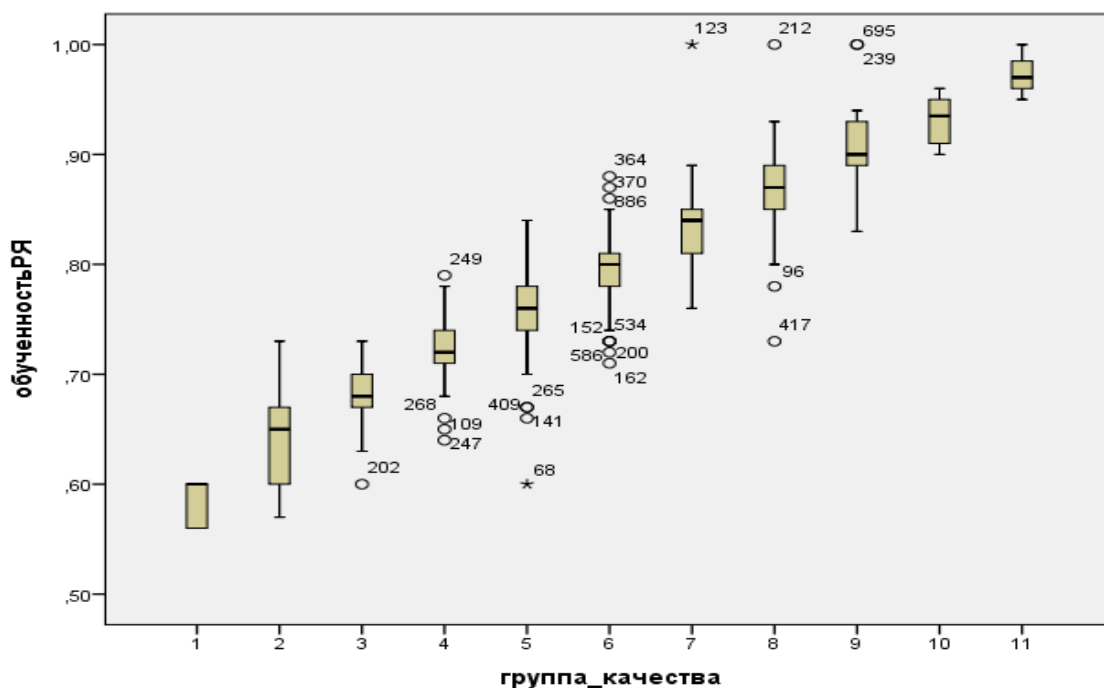


Диаграмма 3.

Показатели обученности в разных группах качества.

Русский язык. ОГЭ 2018



На диаграммах 4-7 представлены распределения учащихся по уровням подготовки в разных группах качества по математике ОГЭ и русскому языку ОГЭ в 2017 и 2018 годах.

На диаграммах четко виден структурный сдвиг показателей – при переходе от группы с низким индексом качества к группам с более высокими индексами качества нарастает процент выпускников с более высокими уровнями подготовки. Безусловно, представленные данные следует рассматривать как тенденцию, выражающую общую закономерность. Данные дают представление о наиболее вероятных распределениях выпускников по уровням подготовки в разных группах качества. Как можно использовать такие данные? Например, образовательная организация является представителем определенной группы качества, а это значит, что с большей вероятностью выпускники будут распределяться по уровням подготовки в соответствии с характерным для данной группы распределением. Реальное индивидуальное распределение для конкретной школы может отличаться от «типичного», но в статистическом смысле различия, скорее всего, будут не значимыми.

Диаграмма 4

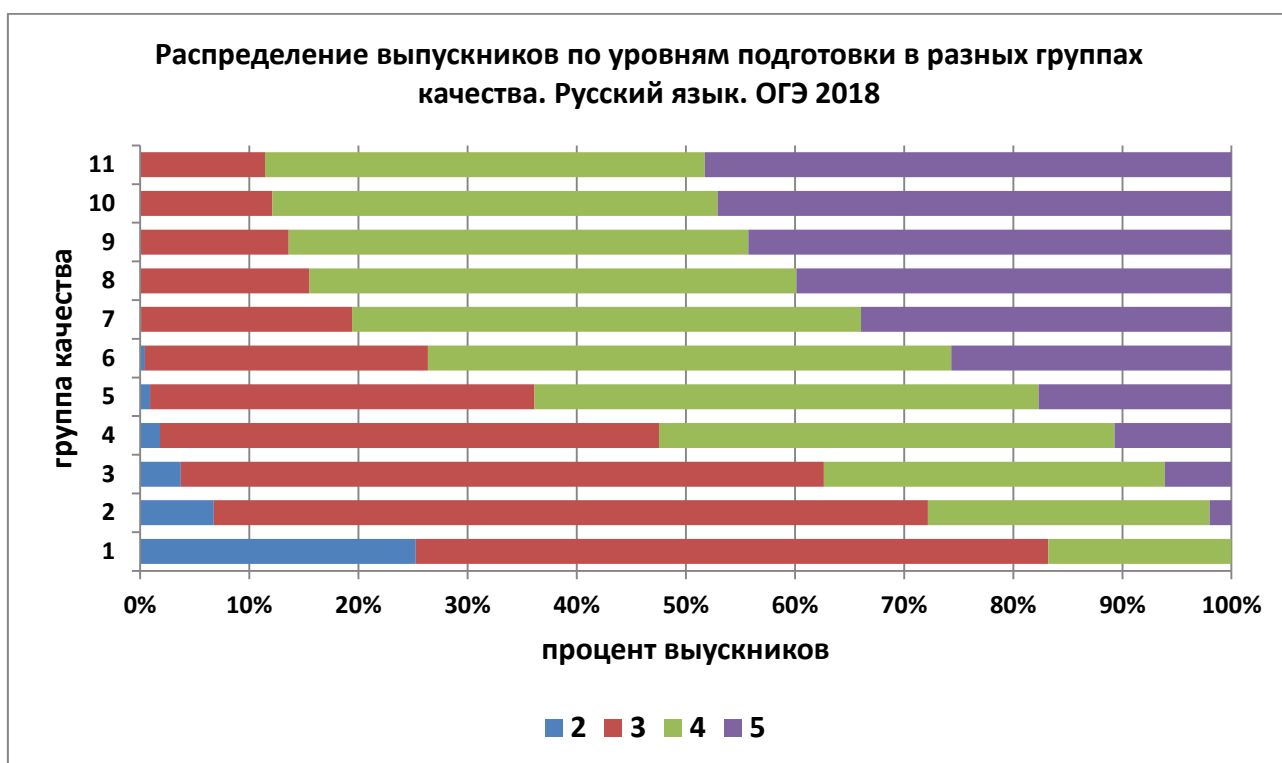


Диаграмма 5

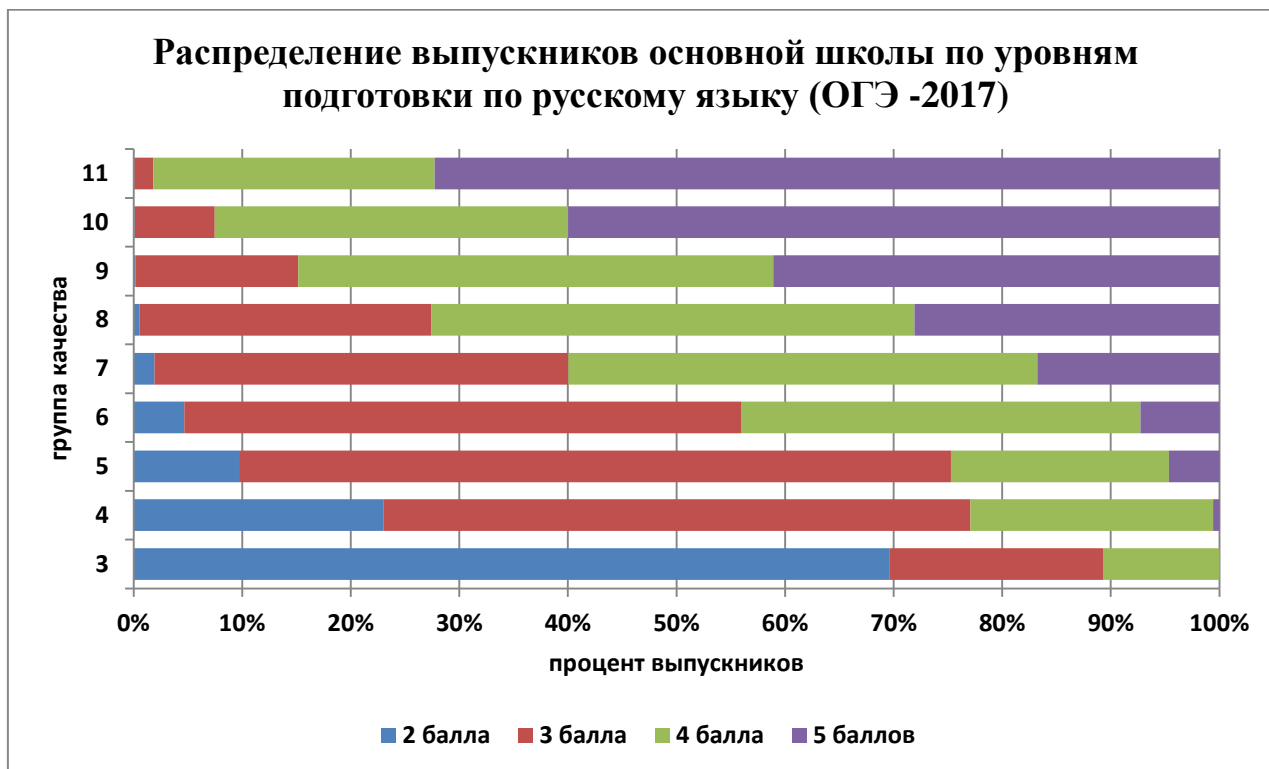
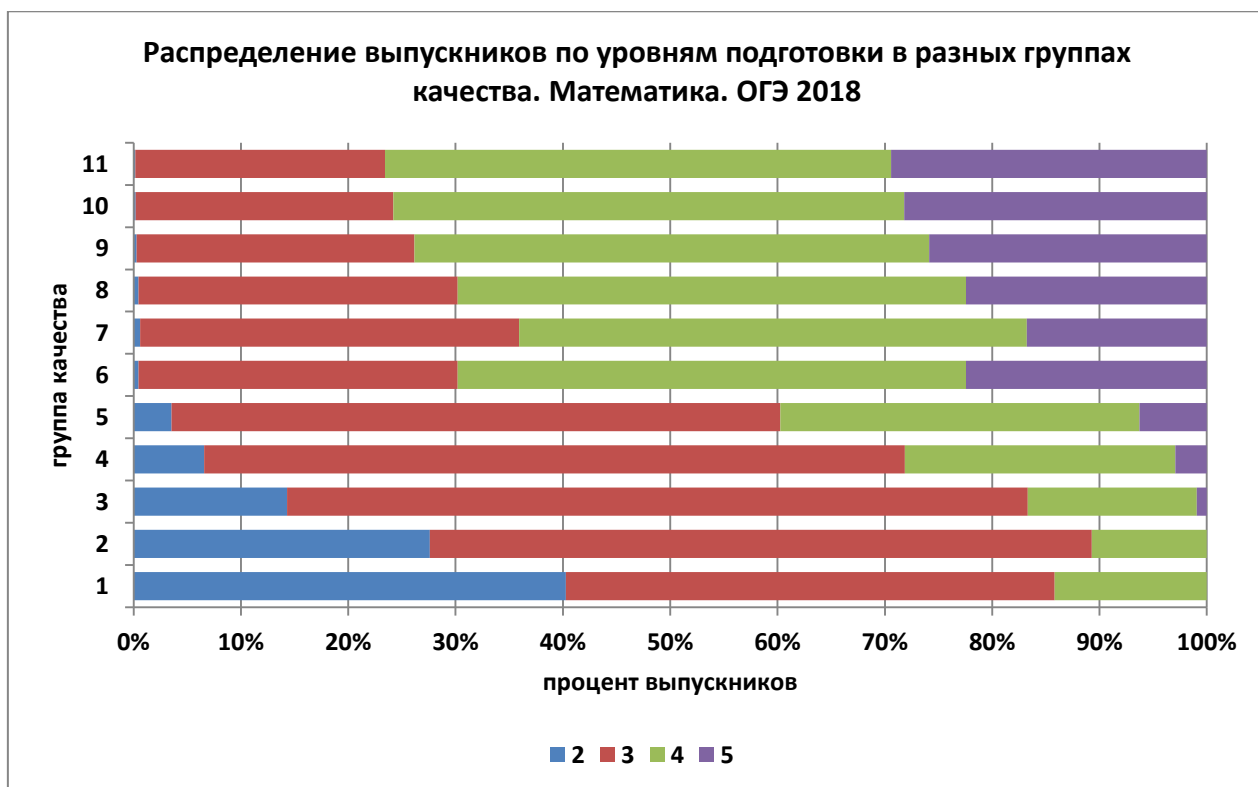


Диаграмма 6.





Особый интерес представляет сравнение результатов за два года.

С одной стороны, в группах с более низким уровнем по сравнению со средним по области показатели улучшились: снизилась доля двоечников и троечников. С другой стороны, настораживает наметившаяся тенденция к ухудшению результатов в группах с более высоким уровнем качества (относительным). Наглядно это видно из диаграмм 4 - 7. В них, напротив, увеличилась доля троечников, а доля отличников упала.

Таким образом, выбранный показатель качества подготовки выпускников (уровень подготовки выпускников и распределение выпускников по уровням подготовки), получаемый по итогам ОГЭ, и рассчитанный на его основе индекс качества позволяет хорошо дифференцировать образовательные организации по уровням подготовки выпускников и может быть использован для проведения регрессионного

анализа (установления связей между результатом и рядом влияющих на него факторов).

Учет результатов ЕГЭ при идентификации школ

Дополним характеристики групп качества показателями по ЕГЭ в 2018 году по математике и русскому языку.

По русскому языку и математике профильного уровня для оценки качества подготовки выпускников используется стобалльная шкала тестовых баллов. Для расчета показателя обученности введем условную порядковую шкалу. Вся совокупность учащихся школы делится на группы (определяется процент выпускников), попадающих в разные интервалы шкалы тестовых баллов: ниже минимального балла (для аттестации) (условно 2 балла); от минимального балла до 60 баллов (условно 3 балла); от 61 балла до 80 баллов (условно 4 балла); от 81 балла до 99 баллов (условно 5 баллов); 100 баллов (условно 6 баллов – продвинутый уровень).

Индекс качества (обученность по предмету) можно представить следующим образом:

Индекс качества = $(2 * \% \ll 2 \gg + 3 * \% \ll 3 \gg + 4 * \% \ll 4 \gg + 5 * \% \ll 5 \gg + 6 * \% \ll 6 \gg) / (6 * 100\%)$.

Интерпретировать этот показатель можно так: за эталон берется ситуация, когда все выпускники школы (100%) освоили дисциплину полностью (на 100 %) и получили на экзамене 100 баллов. Реально учитываются проценты учеников, набравших разные баллы (освоивших разный по объему учебный материал – тестовые баллы косвенно отражают процент освоения). Получаем относительный показатель – обученность выпускников школы, который может рассматриваться как альтернатива среднему тестовому баллу.

Алгоритм расчета показателей качества подготовки выпускников по русскому языку и математике на ЕГЭ следующий:

- 1) из всей совокупности школ были удалены основные школы;
- 2) из оставшейся совокупности удалены средние общеобразовательные школы, в которых в 2018 году не было выпускников 11

классов; рассчитаны показатели обученности по русскому языку и математике. Ниже приведены результаты расчетов названных показателей и соотнесение их с группами качества.

Диаграмма 8

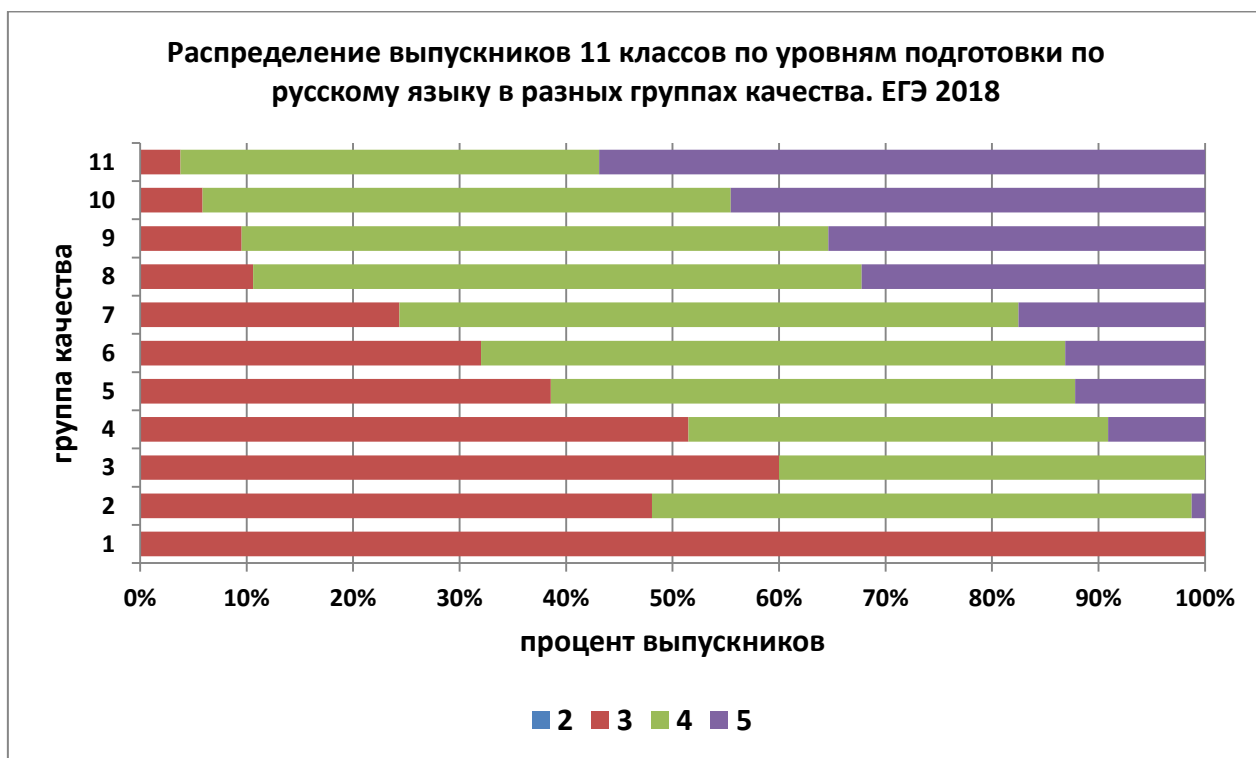


Диаграмма 9

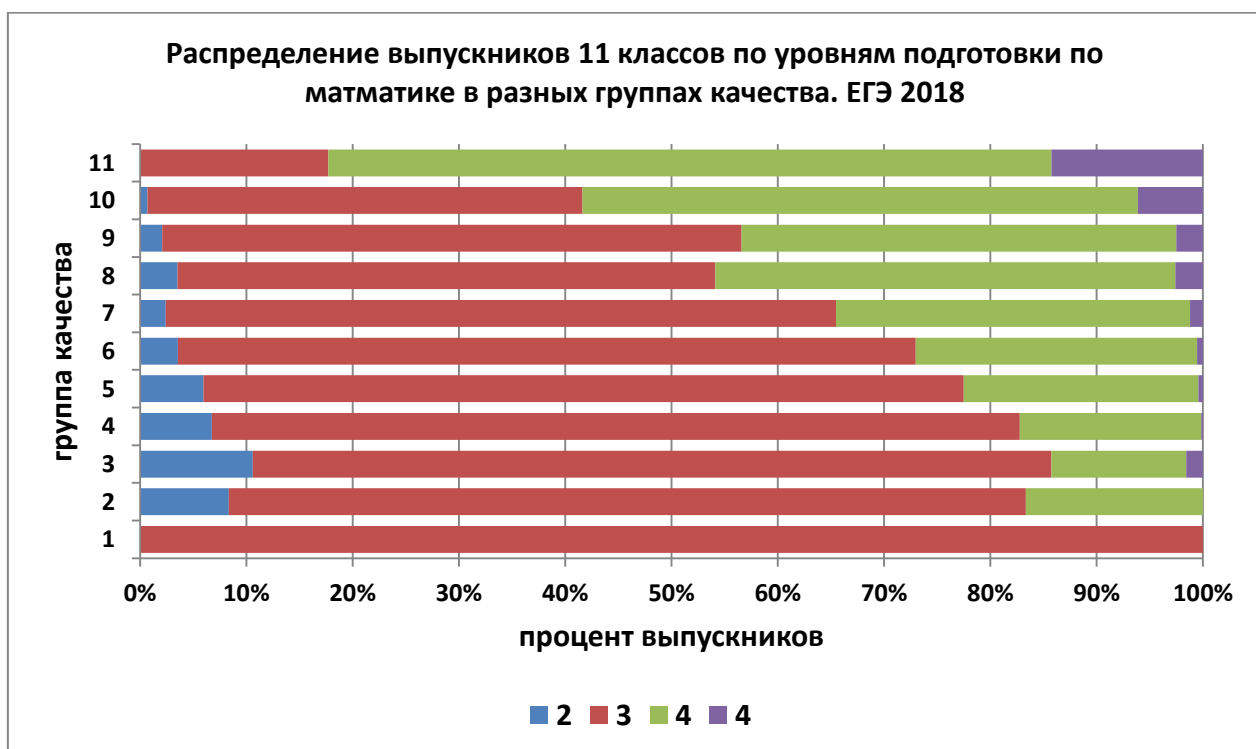


Таблица 3

Средний уровень обученности выпускников средней школы по русскому языку и математике в разных группах качества (ЕГЭ в 2018 году)

Группа качества	Средний уровень обученности	
	Русский язык. ЕГЭ 2018	Математика профильная. ЕГЭ 2018
1	0,60	0,60
2	0,71	0,62
3	0,68	0,61
4	0,72	0,62
5	0,75	0,63
6	0,76	0,65
7	0,79	0,67
8	0,84	0,69
9	0,85	0,69
10	0,88	0,73
11	0,91	0,79
по региону	0,77	0,66

По сравнению с 2018 годом отмечается повышение уровня обученности по математике – для всех групп. В целом выпускники демонстрируют более высокий объем усвоенного материала по дисциплине.

Факторные показатели

На втором этапе исследования изучается связь между результативным показателем и факторными показателями. На основе полученных уравнений регрессии, а именно вкладов каждого фактора в результативный показатель, конструируются индексы социального благополучия школы, индекс учительского ресурса школы и территориальный статус школы. Далее в

исследовании участвуют только те школы, от которых получены ответы на вопросы анкеты (их 773), что позволяет соотнести результативный показатель с факторными показателями.

Индекс социального благополучия школы

Для установления связи между результативным и факторными показателями используется метод многомерного регрессионного анализа. Очень важно правильно выбрать факторные показатели. Поскольку в рамках данного исследования школы необходимо дифференцировать по уровню подготовки выпускников и по уровню социального благополучия школы, важно определиться с тем, какие переменные адекватно представляют уровень благополучия школы, сильно связаны с результативным показателем и могут быть включены в уравнение регрессии.

К факторам, характеризующим социальное благополучие школы, относятся, прежде всего, те, которые характеризуют семью.

Для построения многомерной регрессионной функции в рамках данного исследования были использованы рекомендации специалистов Высшей школы экономики (далее – ВШЭ).

Ранее было установлено, что наиболее сильную связь с результативным показателем имеют три переменные (факторы социального благополучия школы):

- показатель, характеризующий уровень образования родителей;
- показатель, связанный с наличием учащихся на учете в комиссии по делам несовершеннолетних (девиантное поведение учащихся);
- показатель, характеризующий состав семьи (полная – неполная семья).

Остальные переменные, связанные с характеристиками семьи (многодетность, безработность родителей, опека, приемная семья и т.п.) не имеют весомых вкладов в индекс, хотя и значимо коррелируют друг с другом. Например, показатель безработности родителей может иметь разную

содержательную интерпретацию – мать является домохозяйкой, семью обеспечивает отец и семья в финансовом плане благополучна (уровень доходов высокий). Или родители не имеют постоянного места работы и уровень доходов семьи низкий – семья относится к категории малообеспеченных. Многодетная семья (число детей в семье 3 и более) может иметь высокий уровень доходов при работающих родителях и имеющих как высокий уровень образования, так и менее высокий уровень образования, а может быть малообеспеченной при безработных родителях. Приемные семьи, как правило, имеют относительно высокий уровень доходов (часто получают поддержку от государства), доля детей из таких семей в общеобразовательных школах невелика. По названным показателям, характеризующим семью, школы дифференцируются слабо.

Для построения регрессионной функции были использованы 4 переменных:

- зависимая переменная – рассчитанный на первом этапе исследования индекс качества подготовки выпускников школ;
- независимая переменная – доля учащихся от общего контингента, у которых хотя бы один из родителей имеет высшее образование;
- независимая переменная – доля учащихся, состоящих на учете в комиссии по делам несовершеннолетних;
- независимая переменная – доля учащихся из неполных семей.

Контекстные переменные были взяты на основе рекомендаций ВШЭ (они значимо коррелируют с результативным показателем, имеют высокую корреляцию с другими независимыми переменными, характеризующими семью), имеют самый высокий вклад (вес) в индекс социального благополучия школ по сравнению с другими переменными. Во избежание ложных корреляций число независимых переменных ограничивается теми, у которых наиболее высокий коэффициент корреляции с результативным показателем.

Для построения регрессионного уравнения выбран пошаговый метод множественного регрессионного анализа³. В этом случае независимые переменные, которые имеют наибольшие коэффициенты частичной корреляции с независимой переменной, пошагово увязываются в регрессионное уравнение. Переменные, имеющие слабую, статистически незначимую связь с результативной переменной исключаются. Расчет проводится с помощью статистического пакета SPSS. При расчете коэффициентов корреляции и их значимости подтвердились рекомендации специалистов ВШЭ – все три показателя могут быть включены в уравнение регрессии, что подтверждают данные таблицы 4.

Таблица 4

Коэффициенты регрессии					
Модель	Нестандартизованные коэффициенты		Стандартизованные коэффициенты	t	ЗНЧ
	B	Станд. Ошибка	Бета		
(Константа)	,987	,008		123,200	,000
Неполная семья	-,041	,019	-,072	-2,133	,033
Высшее образование родителей	,175	,015	,400	11,611	,000
Учет в комиссии по делам несовершеннолетних	-,645	,221	-,096	-2,923	,004

а. Зависимая переменная: индекс качества

Все коэффициенты регрессии значимо отличаются от нуля (см. ЗНЧ.). Далее для расчета используются стандартизованные коэффициенты (Бета) и свободный член уравнения (константа).

³ Дрейпер Н., Смит Г. Прикладной регрессионный анализ. Пер. с англ. – М.: ООО И.Д.Вильямс» 2016. – 912 с.

Уравнение множественной регрессии, полученное при расчете, имеет вид:

Индекс качества = 0,987+0,400*(доля учащихся в школе, у которых родители имеют высшее образование)-0,096*(доля учащихся, состоящих на учете в КНЛ) – 0,072*(доля учащихся из неполных семей)

С учетом ошибки это уравнение аналогично уравнению регрессии, полученному по данным 2017 года.

Это уравнение может быть использовано для предсказания значений индекса качества подготовки выпускников (вычисления ожидаемого значения) на основе значений факторных переменных в конкретной образовательной организации.

Веса полученных коэффициентов регрессии:

- высшее образование родителей – 70 %,
- учет в КНЛ – 16%,
- неполная семья – 14%.

На основе вычисленных весов (вкладов) конструируется индекс социального благополучия школы (далее – ИСБШ). Формула для расчета ИСБШ:

ИСБШ= 30 + 70% x (доля учащихся, у которых родители имеют высшее образование) - 16% x(доля учащихся на учете в КНЛ) - 14% x(доля учащихся из неполных семей)

Первое значение (30) позволяет привести ИСБШ к шкале, принимающей значения от 0 до 100. В максимально выгодном для школы положении (когда все положительные характеристики социального состава равны «1», а отрицательные «0») индекс принимает значение «100», а в максимально уязвимом положении (обратная ситуация) – индекс принимает значение «0».

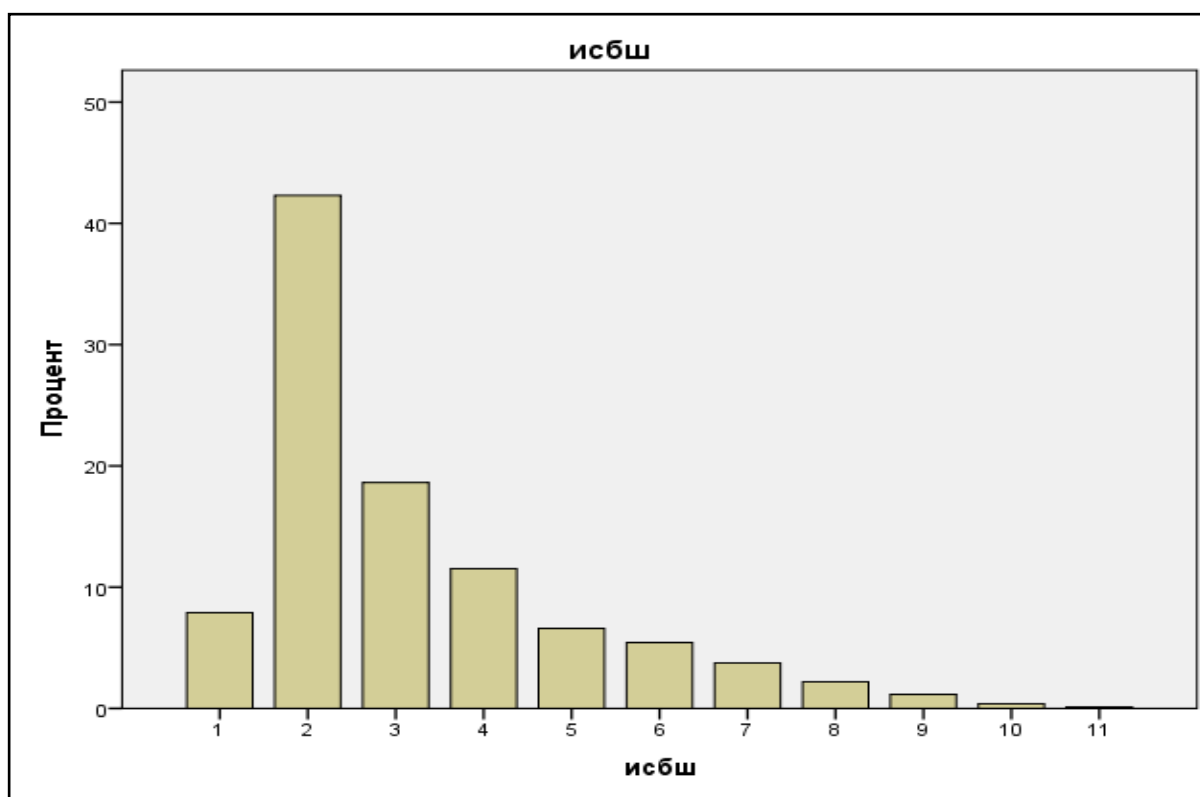
По полученной формуле был рассчитан индекс социального благополучия каждой школы (ИСБШ), принявшей участие в анкетировании и предоставившей сведения о характеристиках семей, чьи дети обучаются в школах. Индекс представлен в 100-балльной шкале. Чем выше показатель,

тем выше индекс благополучия. ИСБШ рассчитан для тех школ, администрация которых приняла участие в анкетировании – всего 773 основных общеобразовательных и средних общеобразовательных школы Свердловской области.

Для проведения дальнейшего анализа (соотнесения результативного показателя – индекса качества с ИСБШ) и идентификации вся совокупность образовательных организаций (принявших участие в опросе) была поделена на группы с разным значением ИСБШ. Это позволяет не только определить ИСБШ школы, но и выделить группы с разным уровнем благополучия. Построена группировка школ по ИСБШ. Выделено 11 групп с разным уровнем социального благополучия. Группы 1-2 имеют очень низкий уровень социального благополучия, группы 3-4 – низкий уровень, группы 5-7 – средний, 8-9 – высокий уровень, 10-11 – очень высокий уровень социального благополучия (для выделения групп использована вербально-числовая шкала качества Харрингтона).

Распределение образовательных организаций по группам социального благополучия показано на диаграмме 10. В Приложении приведены ИСБШ и группы для всех школ, принявших участие в опросе и представивших корректные данные.

Распределение образовательных организаций
по индексу социального благополучия школы (ИСБШ)



Также было построено распределение школ по двум показателям – по группе ИСБШ и группе качества. Распределение представлено в таблице. Из таблицы видно, сколько школ входят в группу ИСБШ и как они распределены внутри группы по группам качества.

Таблица 5

Таблица сопряженности ИСБШ * группа качества														
		Группа качества											Итого	
		1	2	3	4	5	6	7	8	9	10	11		
ИСБШ	1	Частота	2	3	5	15	12	15	5	3	1	0	0	61
		% в ИСБШ	3,3%	4,9%	8,2%	24,6%	19,7%	24,6%	8,2%	4,9%	1,6%	0,0%	0,0%	100,0%
		% в группе качества	40,0%	25,0%	9,3%	11,2%	6,9%	7,3%	4,7%	5,8%	5,0%	0,0%	0,0%	7,9%
		% по таблице (слою)	0,3%	0,4%	0,6%	1,9%	1,6%	1,9%	0,6%	0,4%	0,1%	0,0%	0,0%	7,9%
	2	Частота	1	8	36	64	70	83	40	17	4	3	1	327
		% в ИСБШ	0,3%	2,4%	11,0%	19,6%	21,4%	25,4%	12,2%	5,2%	1,2%	0,9%	0,3%	100,0%
		% в % в группе качества	20,0%	66,7%	66,7%	47,8%	40,2%	40,3%	37,7%	32,7%	20,0%	42,9%	33,3%	42,3%
		% по таблице (слою)	0,1%	1,0%	4,7%	8,3%	9,1%	10,7%	5,2%	2,2%	0,5%	0,4%	0,1%	42,3%
	3	Частота	2	1	5	26	40	37	27	5	1	0	0	144
		% в ИСБШ	1,4%	0,7%	3,5%	18,1%	27,8%	25,7%	18,8%	3,5%	0,7%	0,0%	0,0%	100,0%

Таблица сопряженности ИСБШ * группа качества

		Группа качества											Итого
		1	2	3	4	5	6	7	8	9	10	11	
	% в % в группе качества	40,0%	8,3%	9,3%	19,4%	23,0%	18,0%	25,5%	9,6%	5,0%	0,0%	0,0%	18,6%
	% по таблице (слою)	0,3%	0,1%	0,6%	3,4%	5,2%	4,8%	3,5%	0,6%	0,1%	0,0%	0,0%	18,6%
4	Частота	0	0	3	10	24	30	9	10	1	2	0	89
	% в ИСБШ	0,0%	0,0%	3,4%	11,2%	27,0%	33,7%	10,1%	11,2%	1,1%	2,2%	0,0%	100,0%
	% в % в группе качества	0,0%	0,0%	5,6%	7,5%	13,8%	14,6%	8,5%	19,2%	5,0%	28,6%	0,0%	11,5%
	% по таблице (слою)	0,0%	0,0%	0,4%	1,3%	3,1%	3,9%	1,2%	1,3%	0,1%	0,3%	0,0%	11,5%
5	Частота	0	0	2	11	9	11	8	6	4	0	0	51
	% в ИСБШ	0,0%	0,0%	3,9%	21,6%	17,6%	21,6%	15,7%	11,8%	7,8%	0,0%	0,0%	100,0%
	% в группе качества	0,0%	0,0%	3,7%	8,2%	5,2%	5,3%	7,5%	11,5%	20,0%	0,0%	0,0%	6,6%
	% по таблице (слою)	0,0%	0,0%	0,3%	1,4%	1,2%	1,4%	1,0%	0,8%	0,5%	0,0%	0,0%	6,6%
6	Частота	0	0	2	4	12	11	5	4	3	1	0	42

Таблица сопряженности ИСБШ * группа качества

		Группа качества											Итого
		1	2	3	4	5	6	7	8	9	10	11	
	% в ИСБШ	0,0%	0,0%	4,8%	9,5%	28,6%	26,2%	11,9%	9,5%	7,1%	2,4%	0,0%	100,0%
	% в группе качества	0,0%	0,0%	3,7%	3,0%	6,9%	5,3%	4,7%	7,7%	15,0%	14,3%	0,0%	5,4%
	% по таблице (слою)	0,0%	0,0%	0,3%	0,5%	1,6%	1,4%	0,6%	0,5%	0,4%	0,1%	0,0%	5,4%
7	Частота	0	0	1	4	3	10	4	4	3	0	0	29
	% в ИСБШ	0,0%	0,0%	3,4%	13,8%	10,3%	34,5%	13,8%	13,8%	10,3%	0,0%	0,0%	100,0%
	% в группе качества	0,0%	0,0%	1,9%	3,0%	1,7%	4,9%	3,8%	7,7%	15,0%	0,0%	0,0%	3,8%
	% по таблице (слою)	0,0%	0,0%	0,1%	0,5%	0,4%	1,3%	0,5%	0,5%	0,4%	0,0%	0,0%	3,8%
8	Частота	0	0	0	0	3	4	5	1	2	1	1	17
	% в ИСБШ	0,0%	0,0%	0,0%	0,0%	17,6%	23,5%	29,4%	5,9%	11,8%	5,9%	5,9%	100,0%
	% в группе качества	0,0%	0,0%	0,0%	0,0%	1,7%	1,9%	4,7%	1,9%	10,0%	14,3%	33,3%	2,2%

Таблица сопряженности ИСБШ * группа качества

		Группа качества											Итого
		1	2	3	4	5	6	7	8	9	10	11	
9	% по таблице (слою)	0,0%	0,0%	0,0%	0,0%	0,4%	0,5%	0,6%	0,1%	0,3%	0,1%	0,1%	2,2%
	Частота	0	0	0	0	0	5	3	0	1	0	0	9
	% в ИСБШ	0,0%	0,0%	0,0%	0,0%	0,0%	55,6%	33,3%	0,0%	11,1%	0,0%	0,0%	100,0%
	% в группе качества	0,0%	0,0%	0,0%	0,0%	0,0%	2,4%	2,8%	0,0%	5,0%	0,0%	0,0%	1,2%
10	% по таблице (слою)	0,0%	0,0%	0,0%	0,0%	0,0%	0,6%	0,4%	0,0%	0,1%	0,0%	0,0%	1,2%
	Частота	0	0	0	0	0	0	0	2	0	0	1	3
	% в ИСБШ	0,0%	0,0%	0,0%	0,0%	0,0%	0,0%	0,0%	0,0%	66,7%	0,0%	0,0%	33,3%
	% в группе качества	0,0%	0,0%	0,0%	0,0%	0,0%	0,0%	0,0%	0,0%	3,8%	0,0%	0,0%	33,3%
11	% по таблице (слою)	0,0%	0,0%	0,0%	0,0%	0,0%	0,0%	0,0%	0,3%	0,0%	0,0%	0,1%	0,4%
	Частота	0	0	0	0	1	0	0	0	0	0	0	1
11	% в ИСБШ	0,0%	0,0%	0,0%	0,0%	100,0%	0,0%	0,0%	0,0%	0,0%	0,0%	0,0%	100,0%
	Частота	0	0	0	0	1	0	0	0	0	0	0	1

Таблица сопряженности ИСБШ * группа качества													
		Группа качества											Итого
		1	2	3	4	5	6	7	8	9	10	11	
	% в группе качества	0,0%	0,0%	0,0%	0,0%	0,6%	0,0%	0,0%	0,0%	0,0%	0,0%	0,0%	0,1%
	% по таблице (слою)	0,0%	0,0%	0,0%	0,0%	0,1%	0,0%	0,0%	0,0%	0,0%	0,0%	0,0%	0,1%
Итого	Частота	5	12	54	134	174	206	106	52	20	7	3	773
	% в ИСБШ	0,6%	1,6%	7,0%	17,3%	22,5%	26,6%	13,7%	6,7%	2,6%	0,9%	0,4%	100,0%
	% в группе качества	100,0%	100,0%	100,0%	100,0%	100,0%	100,0%	100,0%	100,0%	100,0%	100,0%	100,0%	100,0%
	% по таблице (слою)	0,6%	1,6%	7,0%	17,3%	22,5%	26,6%	13,7%	6,7%	2,6%	0,9%	0,4%	100,0%

Все школы, принявшие участие в идентификации, распределены по этим группам. В Приложении показаны конкретные представители выделенных по двум показателям групп школ. Всего школ с относительно низкими результатами 206. Особо выделяется группа школ (выделено желтым цветом), которые можно отнести к группе социально неблагополучных и демонстрирующих низкие результаты на государственной итоговой аттестации (ниже среднего показателя по Свердловской области) – таких школ 165.

В приложении также приведены данные по школам, принявшим участие в ЕГЭ 2018 года, а также в анкетировании. Представлена комбинационная группировка – можно определить для каждой школы группу качества и группу по ИСБШ.

Различия между группами ИСБШ были достаточно подробно описаны в отчете 2017 года. Также были показаны закономерности изменения факторных показателей при переходе от групп с низкими номерами к группам с высокими номерами. Также был построен идентификатор, позволяющий по двум вычисленным показателям (группа ИСБШ и группа качества) отнести каждую школу к одной из выделенных типологических групп. В этом отчете эти данные не приводятся.

Приведем лишь основные тенденции, показывающие связь между показателями социального благополучия школы и качеством подготовки выпускников:

– связь уровня подготовки выпускников (индекс качества) с индексом социального благополучия школ: с ростом ИСБШ растет и показатель качества подготовки выпускников школ, то есть школы с более высоким уровнем ИСБШ демонстрируют более высокие показатели подготовки выпускников. Группы с низким уровнем ИСБШ (1-4) дают показатели ниже среднего (меньше 1), группы со средним уровнем ИСБШ (5-7) близкие к среднему, группы ИСБШ с 8 по 11 – показатели значительно выше средних по всем школам;

– влияние образования родителей на уровень социального благополучия школы: уровень социального благополучия школы существенно зависит от уровня образования родителей. В группах с более высокими уровнями ИСБШ выше доля учащихся, родители которых имеют высшее образование (один или оба). Следует обратить внимание на то, что образование родителей – важный ресурс при обучении детей. И если этого ресурса недостаточно (или он попросту отсутствует) – школе необходимо искать способ компенсации этого негативного фактора;

– связь социального благополучия школы со статусом семьи (полная - неполная): влияние этого фактора неоднозначно. В связи с наблюдаемой тенденцией к росту числа неполных семей вследствие развода родителей действие этого фактора (как, впрочем, и других факторов) в разных группах может сильно отличаться. В отдельных школах – подавляющее большинство учащихся из неполных семей;

– связь статуса семьи (полная-неполная) с качеством подготовки выпускников: в целом выявляется тенденция – со снижением доли учащихся из неполных семей качество их подготовки улучшается;

– связь девиантного поведения учащихся с уровнем социального благополучия школ: по показателю «девиантности» за условную норму принимается значение девятого дециля этого показателя для исследуемой выборки. В нашем случае такой условной «нормой» (процент учащихся, состоящих на учете в комиссии по делам несовершеннолетних) является 1 %. То есть все школы, для которых этот показатель ниже 1 % - относятся к относительно благополучным по данному показателю. Если процент учащихся, состоящих на учете, выше 1 %, то – к неблагополучным. Школы с низким уровнем социального благополучия имеют большой разброс по этому показателю. Наличие таких детей в школах, скорее сказывается на общем результате – снижается успеваемость по школе в целом за счет низкой успеваемости детей с девиантным поведением;

– распределение школ внутри групп с разным уровнем социального благополучия (СБ) по видам: в состав групп с низким уровнем СБ входят преимущественно общеобразовательные школы, реализующие общеобразовательные программы. В группах с низким ИСБШ значительную долю составляют основные общеобразовательные школы;

– территориальный фактор: в сельских школах уровень подготовки выпускников, как правило, ниже, чем в городских. Основными представителями групп с низким ИСБШ (1-4) являются школы, находящиеся на территории сельских населенных пунктов. Сельские населенные пункты имеют более узкие по сравнению с городскими поселениями «коридоры» возможностей для удовлетворения образовательных потребностей. Часто сама школа является в таких населенных пунктах единственным образовательным и культурным центром. Представителями групп качества, дающих высокие результаты обучения (10-11 группы), являются наряду со средними общеобразовательными школами и лицеи, гимназии, что вполне ожидаемо.

Индекс учительского ресурса школы

На данном этапе исследования изучалась зависимость качества подготовки обучающихся от характеристик учительского корпуса школы. Для установления связи также использовался метод регрессионного многомерного анализа. Результат корреляционного анализа выявил, что наиболее весомый вклад в результативный показатель среди множества характеристик учителя дают уровень образования, квалификационная категория и стаж работы.

Методом многомерного регрессионного анализа получена следующая зависимость между индексом качества подготовки обучающихся и характеристиками учителя:

Индекс качества = 0,970 + 0,418*доля учителей высшей категории – 0,059*доля учителей СПО – 0,081*доля учителей со стажем до 3 лет.

Используя уравнение регрессии, зная значения факторных показателей (см. уравнение регрессии) можно «предсказать» значение индекса качества подготовки выпускников 9 классов.

На основе полученной зависимости был сконструирован индекс учительского ресурса школы:

Вклады каждого коэффициента регрессии:

$$0,418/0,558=0,74$$

$$0,059/0,558=0,11$$

$$0,081/0,558=0,15$$

ИУРШ = 26 + 74*доля учителей с ВК - 11*доля учителей СПО – 15*доля учителей со стажем до 3 лет

Для каждой школы Свердловской области, принявшей участие в идентификации, был рассчитан ИУРШ. Также был определен средний по школам Свердловской области ИУРШ. В зависимости от значения ИУРШ были выделены четыре группы – с низким уровнем учительского ресурса, средним, выше среднего, высоким.

Как распределяются школы по уровням ИУРШ в разных группах качества, показано в таблице 6.

Таблица 6

Таблица сопряженности группа качества * уровень ИУРШ							
			Уровень ИУРШ				Итого
			1	2	3	4	
Группа качества	1	Частота	2 _a	3 _a	0 _a	0 _a	5
		% в группе качества	40,0%	60,0%	0,0%	0,0%	100,0%
		% в уровне ИУРШ	1,5%	0,7%	0,0%	0,0%	0,6%
		% по таблице (слою)	0,3%	0,4%	0,0%	0,0%	0,6%
	2	Частота	7 _a	5 _b	0 _b	0 _{a, b}	12
		% в группе качества	58,3%	41,7%	0,0%	0,0%	100,0%
% в уровне ИУРШ		5,4%	1,1%	0,0%	0,0%	1,6%	

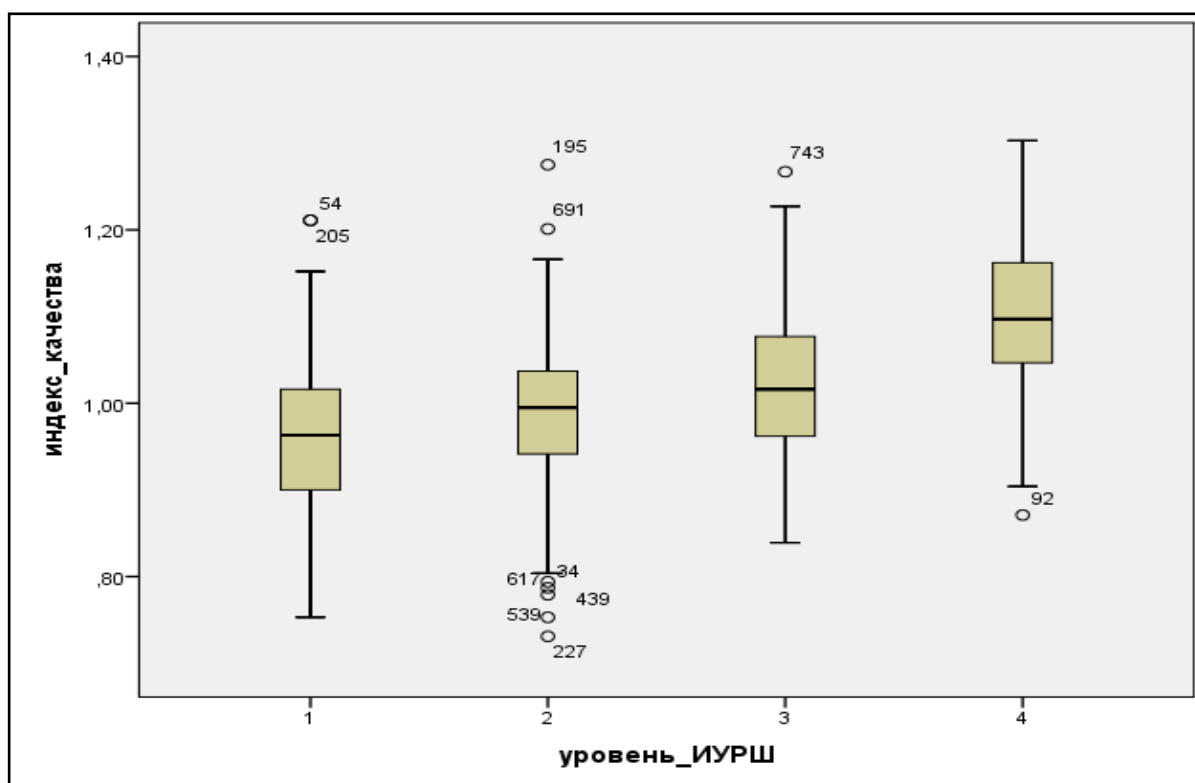
Таблица сопряженности группа качества * уровень ИУРШ						
		Уровень ИУРШ				Итого
		1	2	3	4	
3	% по таблице (слою)	0,9%	0,6%	0,0%	0,0%	1,6%
	Частота	18 _a	28 _b	7 _b	1 _{a, b}	54
	% в группе качества	33,3%	51,9%	13,0%	1,9%	100,0%
	% в уровне ИУРШ	13,8%	6,2%	4,5%	3,1%	7,0%
	% по таблице (слою)	2,3%	3,6%	0,9%	0,1%	7,0%
	Частота	27 _a	84 _a	21 _a	2 _a	134
	% в группе качества	20,1%	62,7%	15,7%	1,5%	100,0%
	% в уровне ИУРШ	20,8%	18,5%	13,5%	6,2%	17,4%
	% по таблице (слою)	3,5%	10,9%	2,7%	0,3%	17,4%
	Частота	32 _a	109 _a	31 _{a, b}	1 _b	173
	% в группе качества	18,5%	63,0%	17,9%	0,6%	100,0%
% в уровне ИУРШ	24,6%	24,0%	20,0%	3,1%	22,4%	
% по таблице (слою)	4,1%	14,1%	4,0%	0,1%	22,4%	
4	Частота	23 _a	139 _b	40 _{a, b}	6 _{a, b}	208
	% в группе качества	11,1%	66,8%	19,2%	2,9%	100,0%
	% в уровне ИУРШ	17,7%	30,5%	25,8%	18,8%	26,9%
	% по таблице (слою)	3,0%	18,0%	5,2%	0,8%	26,9%
5	Частота	11 _a	60 _a	28 _a	7 _a	106
	% в группе качества	10,4%	56,6%	26,4%	6,6%	100,0%
	% в уровне ИУРШ	8,5%	13,2%	18,1%	21,9%	13,7%
	% по таблице (слою)	1,4%	7,8%	3,6%	0,9%	13,7%
6	Частота	10 _{a, b}	23 _b	14 _{a, b}	6 _a	53
	% в группе качества	18,9%	43,4%	26,4%	11,3%	100,0%
	% в уровне ИУРШ	7,7%	5,1%	9,0%	18,8%	6,9%
	% по таблице (слою)	1,3%	3,0%	1,8%	0,8%	6,9%
7	Частота	0 _a	4 _a	11 _b	5 _b	20
	% в группе качества	0,0%	20,0%	55,0%	25,0%	100,0%
	% в уровне ИУРШ	0,0%	0,9%	7,1%	15,6%	2,6%
	% по таблице (слою)	0,0%	0,5%	1,4%	0,6%	2,6%
8	Частота	0 _a	0 _a	2 _{a, b}	3 _b	5
	% в группе качества	0,0%	0,0%	40,0%	60,0%	100,0%
	% в уровне ИУРШ	0,0%	0,0%	1,3%	9,4%	0,6%
	% по таблице (слою)	0,0%	0,0%	0,3%	0,4%	0,6%
9	Частота	0 _{a, b}	0 _b	1 _{a, b}	1 _a	2
	% в группе качества	0,0%	0,0%	50,0%	50,0%	100,0%
	% в уровне ИУРШ	0,0%	0,0%	0,6%	3,1%	0,3%
	% по таблице (слою)	0,0%	0,0%	0,1%	0,1%	0,3%
Итого	Частота	130	455	155	32	772
	% в группе качества	16,8%	58,9%	20,1%	4,1%	100,0%
	% в уровне ИУРШ	100,0%	100,0%	100,0%	100,0%	100,0%
	% по таблице (слою)	16,8%	58,9%	20,1%	4,1%	100,0%

Из диаграммы 11 видно, как изменяются значения индекса качества в школах с разным уровнем учительского ресурса: с ростом ИУРШ растет «качество».

Горизонтальная полоса на «коробочке» (коробчатой диаграмме) соответствует медиане. А это значит, что у половины школ в данной группе качества результаты ниже медианного значения, а у второй половины – выше медианного значения. Также важно само значение медианы – выше, ниже среднего по региону, или близко к среднему значению по региону ($1,00 \pm 0,1$).

Диаграмма 11

Изменение значения индекса качества в школах с разным уровнем
учительского ресурса



Территориальный фактор

Установлено, что одним из факторов, закрепляющих неравенство в получении образования, является территориальный фактор. Чем крупнее поселение, тем в среднем выше результаты. Этот фактор при определенных условиях либо расширяет «коридор» возможностей для получения общего образования, либо сужает его. Доля школ с низкими результатами обучения,

как правило, выше в сельских поселениях и поселках городского типа. Это так называемые территориально депривированные школы. Особенно сложная ситуация складывается в школах, удаленных от более крупных поселений, малодоступных территориях, в которых компенсация территориальной депривации практически невозможна.

Качество подготовки обучающихся соотносят, как правило, с типом населенного пункта. Как определяется территориальный статус школы?

Самая грубая дифференциация – деление школ на сельские и городские (село-город).

Другой вариант дифференциации – учесть численность населения пункта, на территории которого расположена школа.

Традиционно сравнивают качество подготовки школьников в населенных пунктах разных типов. За основной показатель берется численность населенного пункта. В ходе данного исследования предпринята попытка дополнить территориальную характеристику другими характеристиками, а именно – расстояние и время перемещения до населенного пункта, более крупного по сравнению с конкретным (по типу – более крупный), а также расстояние и время перемещения от конкретного населенного пункта (где расположена школа) до мегаполиса (Екатеринбурга).

Регрессионный многомерный анализ выявил значимую связь между численностью населенного пункта, где расположена школа, и временем перемещения до более крупного населенного пункта и до мегаполиса. Наибольший вклад в территориальный статус дает численность населенного пункта (63%), 19% - время перемещения до ближайшего более крупного населенного пункта (положительное влияние), и отрицательный вклад – у времени перемещения до мегаполиса. Эту закономерность необходимо проверить на результатах экзаменов других лет.

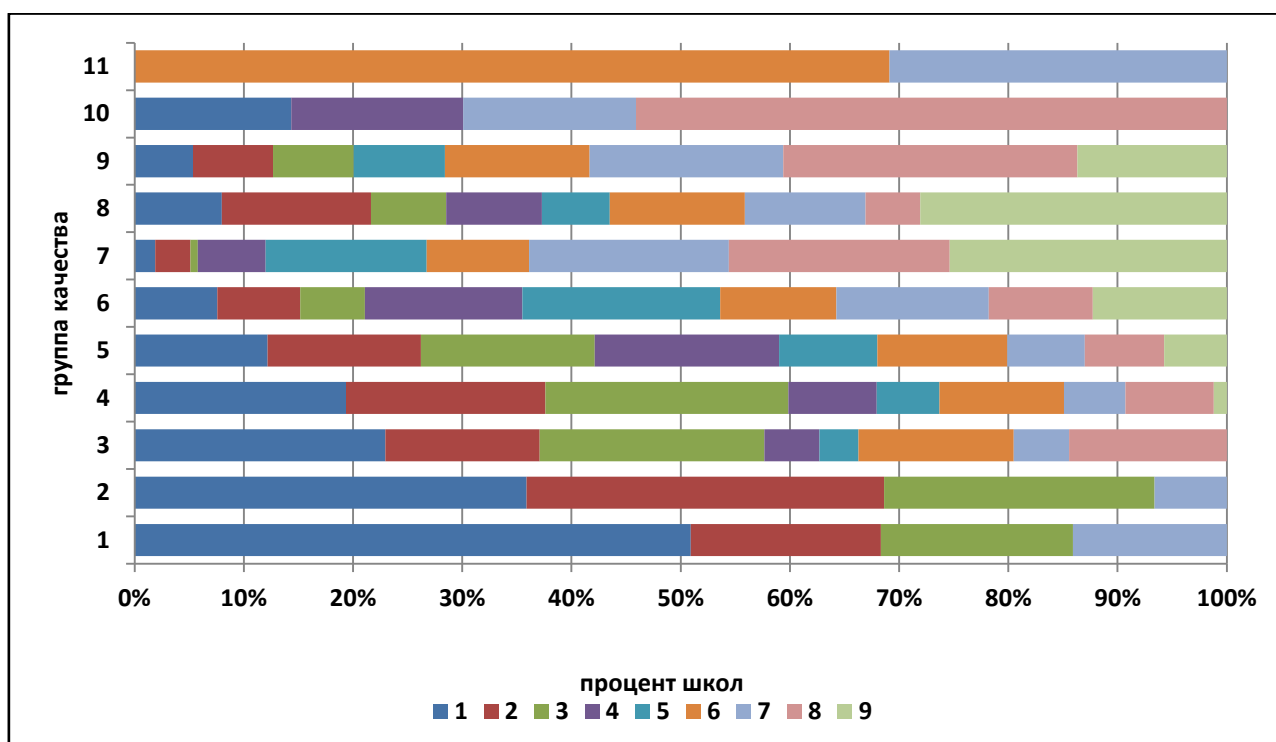
Территориальный статус школы = 0,635*численностьНП+0,193*(время до НП)-0,171*(время до ЕКБ)

Чем выше значение этого показателя, тем выше территориальный статус школы. Безусловно, этот показатель относительный, но дает более «тонкую» картину распределения школ по группам качества. В группы качества с более низкими номерами попадают школы с очень низким территориальным статусом.

В данном отчете – сделана попытка дифференцировать населенные пункты не только по численности, но и по удаленности от центральных мест (более крупных по типу населенных пунктов) и времени, за которое можно добраться до ближайшего центрального места и до мегаполиса. Выявилось следующее – с качеством подготовки выпускников более тесно связано не столько расстояние до ближайшего центрального места и до мегаполиса, сколько время перемещения до этих мест. Тогда в рамках типа населенного пункта, определенного по численности населения школы можно дифференцировать и по времени перемещения. В этом случае, чем быстрее можно добраться к ближайшему центральному месту, тем выше качество подготовки обучающихся, и чем дольше время перемещения до мегаполиса, тем хуже качество. Поскольку самый большой вклад в качество дает численность населения, в таблице показано распределение школ на группы по этому показателю. Всего выделено 9 групп (8 и мегаполис). Чем выше номер группы, тем выше территориальный статус школы и (как тенденция) – и выше качество подготовки.

Из диаграммы видна тенденция: с увеличением номера группы качества доля школ с более низким территориальным статусом уменьшается. Эту тенденцию следует еще проверять на результатах других обследований школ.

Распределение школ с разным территориальным статусом по группам качества подготовки обучающихся



Из диаграммы видна тенденция – с увеличением номера группы качества доля школ с более низким территориальным статусом уменьшается. Эту тенденцию следует еще проверять на результатах других обследований школ.

Таким образом, для каждой школы, принявшей участие в идентификации, определены значения и группы качества и ИСБШ, ИУРШ и территориальный статус. Все показатели приведены в таблице в Приложении.

Идентификация школ, имеющих низкие результаты обучения и функционирующих в социально неблагоприятных условиях

Для идентификации школ с низкими результатами, функционирующими в социально неблагоприятных условиях, можно воспользоваться данными социальных паспортов школ. В рамках

проведенного исследования администрация школ приняла участие в анкетировании, целью которого был сбор данных о ряде факторов, оказывающих влияние на качество образования в данных школах.

Школы с низким социальным статусом могут отнесены к разным типологическим группам. В таблице 7 приведены такие типологические группы (типология предложена ВШЭ).

Таблица 7

Тип ОО	Критерии отнесения школ к данному типу	Показатели для расчета	Источник информации
Депривированные сельские школы	Низкий социально-экономический уровень семей, низкий образовательный уровень родителей, отсутствие запроса на образование, безнадзорность детей, ограниченные кадровые ресурсы (низкий уровень квалификации педагогических кадров, отсутствие в штате психолога, дефектолога, социального педагога и т. д.), доля учащихся с низкими и высокими достижениями, ограниченные источники поддержки, низкие показатели материально-технических и финансовых ресурсов	Попадают в группу 25% образовательных организаций с наименьшим ИСБШ в регионе и <i>находятся в сельской местности</i>	Данные анкетирования
Депривированные городские школы	Низкий социально-экономический уровень семей, низкий образовательный уровень родителей, отсутствие запроса на образование, доля детей с девиантным поведением, ограниченные кадровые ресурсы (низкий уровень квалификации педагогических кадров, отсутствие в штате психолога, дефектолога, социального педагога и т. д.), доля учащихся с низкими и высокими достижениями, негативная культура окружения. Низкие показатели материально-технических и финансовых ресурсов	Попадают в группу 25% образовательных организаций с наименьшим ИСБ в регионе и <i>находятся в городе</i>	Данные анкетирования
Сельские малокомплектные школы	Школы с низкой наполняемостью или отсутствием класс-комплектов;	Попадают в группу 25%	Данные федерального статистическ

Тип ОО	Критерии отнесения школ к данному типу	Показатели для расчета	Источник информации
	<p>низким уровнем квалификации педагогических кадров; дефицитом специалистов (отсутствием в штате психолога, дефектолога, социального педагога и т. д.); ограниченными возможностями для дополнительного образования, внеурочной деятельности и профилизации; низкие показатели материально-технических и финансовых ресурсов</p>	<p>образовательных организаций с наименьшим ИСБ в регионе, находятся в сельской местности, <i>численность обучающихся менее 100 человек.</i></p>	<p>ого наблюдения (ФСН ОО-1)</p> <p>Данные анкетирования</p>
<p>Школы в труднодоступных территориях</p>	<p>Ограниченные кадровые ресурсы (низкий уровень квалификации педагогических кадров, отсутствие в штате психолога, дефектолога, социального педагога и т. д.), изолированность, депривированное окружение, отсутствие источников поддержки</p>	<p>Попадают в группу 25% образовательных организаций с наименьшим ИСБ в регионе и находятся в территориях с ограниченной транспортной доступностью (<i>учитывается ее удаленность от других образовательных организаций</i>)</p>	<p>Данные федерального статистического наблюдения (ФСН ОО-1)</p> <p>Данные анкетирования</p>
<p>Школы с высоким уровнем девиантности</p>	<p>Депривированное окружение, криминализованная среда, высокая доля детей с девиантным поведением, высокая доля детей с низкими образовательными результатами и малая доля детей с высокими, низкий образовательный уровень родителей, неблагополучные семьи, безнадзорность</p>	<p>Школа, которая входит в 25% школ с самым низким уровнем ИСБ и доля детей с девиантным поведением (состоящих на учете) превышает значение девятого дециля регионального распределения показателя (1% от общего числа учащихся в школе)</p>	<p>(ФСН ОО-1)</p> <p>Данные анкетирования</p>
<p>Школы со</p>	<p>Культурная неоднородность,</p>	<p>Школа, которая</p>	<p>(ФСН ОО-1)</p>

Тип ОО	Критерии отнесения школ к данному типу	Показатели для расчета	Источник информации
смешанным языковым составом учащихся, с разным уровнем владения русским языком	отсутствие единых культурных норм, традиций, миграционный и языковой статус учащихся, проблемы обучения и коммуникации на неродном языке. Высокая доля детей с низкими результатами, низкий образовательный уровень родителей	входит в 25% школ с самым низким уровнем ИСБШ и доля детей с не родным русским языком превышает значение девятого дециля регионального распределения показателя	Данные анкетирования

Результаты анализа качества подготовки выпускников школ и определение их ИСБШ позволяют оценить эффективность деятельности школ, находящихся в неблагоприятных социальных условиях.

По эффективности деятельности все школы можно разделить на три условные группы – «эффективные» (т.е. способные преодолевать заданные ограничения и демонстрировать более высокие результаты, чем те, которые предписываются им установленными параметрами модели), «обычные» (демонстрирующие результаты средние или выше средних в соответствии со своим коридором возможностей) и «несправляющиеся» (т.е. те, которые вопреки заданным ограничениям, показывают существенно более низкие результаты). В предлагаемой модели к эффективным школам относятся те, результаты которых значимо выше средних по региону. Также может быть выделена группа так называемых резильентных школ («живучих», достигающих показатели выше ожидаемых).

К эффективным можно отнести школы, у которых ИСБШ низкий (1-4 группы ИСБШ), а группа качества 8 (подготовка выпускников основной школы соответствует среднему уровню подготовки по региону) и выше (высокий и продвинутый уровень).

К «несправляющимся» можно отнести школы, у которых ИСБШ высокий (группы 6-11), а индекс качества низкий (группа качества 7 и ниже).

Все остальные школы попадут в категорию «обычных», которые дают результаты средние или выше средних в зависимости от их ИСБШ.

Как определить, в какую группу (по эффективности деятельности) попадает конкретная школа?

Для каждой школы, принявшей участие в процедуре идентификации, были определены индекс качества и группа качества, ИСБШ и группа ИСБШ. Совместное использование этих данных позволило построить комбинационную группировку, в которой показаны возможные сочетания указанных характеристик школ. Итоговая таблица приведена в Приложении

Школы, относящиеся к группам качества с 1 по 6, демонстрируют результаты значительно ниже средних по региону, представители группы 7 дают результат, статистически значимо не отличающийся от среднего, группы 8-9 – выше среднего, а группы 10 и 11 – значительно выше среднего.

Типологические группы школ

Таким образом, все школы с учетом показателей качества и факторных показателей можно разделить на следующие группы (итог идентификации):

1 группа – низкий ИСБШ (с 1 по 4) и низкий индекс качества (с 1 по 6) – школы с низкими результатами обучения, функционирующие в сложных социальных условиях.

Для этих школ характерен низкий образовательный статус родителей, высокий уровень девиантности поведения учащихся, высокая доля детей из неполных семей. Скучная образовательная и культурная внешняя среда (в населенном пункте сама школа и является единственным культурным центром). Это школы, расположенные преимущественно вдалеке от районных центров и мегаполиса, имеют плохое сообщение с центральными местами. Жизнь таких школ достаточно замкнута. Многие школы находятся в состоянии так называемого «информационного голода» (плохие интернет коммуникации). Школы расположены на территориях леспромхозов,

созданных в 30-40 годах прошлого века, и относящихся к сельским территориям. Кадровый состав учителей – низкая доля учителей с высшей категорией, около одной трети учителей не имеют высшего педагогического образования. Для школ характерно сочетание негативных факторов (факторов неблагополучия). Так, например, школа может быть малокомплектной, удалена от центральных мест, социально депривирована (скудные ресурсы для формирования и удовлетворения образовательных потребностей у обучающихся).

Таких школ по итогам идентификации 165

2 группа – низкий ИСБШ (с 1 по 4) и средний индекс качества (7 группа и выше). Резильентные школы (в таблице помечены синим цветом (и зеленым)).

Эти школы относятся к так называемым резильентным («живучим») школам, т.е. способным преодолевать заданные ограничения и демонстрировать более высокие результаты, чем те, которые предписываются им установленными параметрами модели. К ним относятся преимущественно школы в сельских поселениях с относительно высокой численностью обучающихся (200 и более), расположенные недалеко от районных центров (их также называют базовыми сельскими школами). Для этих школ характерна невысокая доля учащихся, родители которых имеют высшее образование, сравнительно невысокая доля детей из неполных семей и низкая доля детей с девиантным поведением. То есть низкий уровень социального неблагополучия связан, преимущественно, с низким образовательным статусом родителей, которые в основном полагаются на учителя, на школу, сами родители мало способны оказывать детям помощь в обучении. Более высокие по сравнению с ожидаемыми результаты эти школы достигают за счет использования ресурсов самой школы. В них более высокая доля учителей с первой и высшей категориями, школы имеют достаточно развитую инфраструктуру.

Группа 3 – по ИСБШ с 5 по 11, по индексу качества – группы с 1 по 6. «Несправляющиеся»

В эту группу входят депривированные сельские и школы. Их можно назвать «несправляющимися». При относительно высоком уровне социального благополучия, эти школы дают более низкие результаты по сравнению с теми, что предписываются им установленными параметрами модели. Это школы преимущественно расположены на окраинах крупных населенных пунктов. Внешняя образовательная и культурная среда школы более скудная, чем в целом в населенном пункте. Ситуации в школах отличаются большим разнообразием. Но для таких школ характерно то, что родители предпочитают отдавать детей в школу рядом с домом, дети преимущественно остаются безнадзорными во внеурочное время (предоставлены самим себе). У школ недостаточно ресурсов для полноценной внеурочной деятельности учащихся.

Группы школ с группой качества 7 и группой ИСБШ с 5 по 7

Эти школы можно отнести к «условно благополучным» – выпускники в большинстве своем демонстрируют средний уровень подготовки (удовлетворительный). Уровень социального благополучия может быть разным. Можно сказать, что подавляющее большинство выпускников справляются с базовой частью школьной программы на удовлетворительном уровне.

И, наконец, самая благополучная и в социальном плане, и в плане подготовки учащихся – **группа ИСБШ 8-11 и группа качества 8-11**

К этой группе преимущественно относятся школы гимназии и лицеи, находящиеся на территории крупных населенных пунктов (крупные города и мегаполисы). Отличаются тем, что доля детей, чьи родители имеют высшее образование, высока – 80-100 %, уровень девиантности поведения самый низкий (таких детей практически в таких школах нет!). При относительно

высоких ресурсах самой школы (кадровый состав отличается высокой долей учителей с высшей категорией, хорошо развитая школьная инфраструктурой, богатая образовательная сеть населенного пункта) очень мощный ресурс – родители.

Выводы

В ходе проведенного исследования

- проведена дифференциация школ по качеству подготовки выпускников основной и средней школы (ОГЭ и ЕГЭ), уровню социального благополучия школы, уровню учительского ресурса школы и территориальному статусу;
- разработан идентификатор школ;
- проведена идентификация школ с низкими результатами обучения и функционирующих в неблагоприятных социальных условиях;
- идентифицировано 165 школ Свердловской области, относящихся к группе школ с низкими результатами и функционирующими в неблагоприятных социальных условиях.

Результаты дифференциации школ по качеству подготовки выпускников 9 классов

Группа качества	Муниципальное образование	Наименование	Обученность по математике (ОГЭ-2018)	Обученность по русскому языку (ОГЭ-2018)
1	Горноуральский ГО	МБОУ СОШ № 13	0,49	0,6
1	Талицкий ГО	МКОУ «Нижнекатарачская СОШ»	0,56	0,6
1	Талицкий ГО	МКОУ «Завьяловская ООШ»	0,56	0,56
1	МО город Ирбит	МБОУ «Школа № 3»	0,52	0,6
1	Североуральский ГО	МБОУ СОШ №2	0,6	0,56
2	Артинский ГО	МКОУ «Барабинская ООШ»	0,57	0,6
2	Артинский ГО	МАОУ «Сажинская СОШ»	0,56	0,65
2	Артинский ГО	МКОУ «Нижнебардымская ООШ»	0,6	0,57
2	МО "Камышловский МР"	МКОУ Аксарихинская СОШ	0,6	0,63
2	МО "Камышловский МР"	МКОУ Ожгихинская ООШ	0,6	0,6
2	ГО Ревда	МКОУ «СОШ №1»	0,54	0,71
2	Слободо-Туринский МР	МКОУ «Краснослободская СОШ»	0,56	0,66
2	Таборинский МР	МКОУ «Пальминская ООШ»	0,5	0,7
2	Тугулымский ГО	МКОУ Яровская сош №30	0,51	0,73
2	Шалинский ГО	Филиал МКОУ «Шалинская СОШ № 90» - «Сабиковская ООШ»	0,6	0,6
2	Асбестовский ГО	МБОУ ООШ № 13 АГО	0,57	0,66
2	Березовский ГО	БМАОУ СОШ №8	0,58	0,67
2	ГО Краснотурьинск	МАОУ СОШ № 10	0,59	0,65
2	ГО Нижняя Салда	МОУ ООШ с. Акинфиево	0,6	0,6
2	Город Нижний Тагил	МКОУ СОШ № 11	0,52	0,67
2	ГО Первоуральск	МАОУ СОШ №12	0,59	0,62
2	ГО Сухой Лог	МБОУ ЗСОШ № 8	0,53	0,67

Группа качества	Муниципальное образование	Наименование	Обученность по математике (ОГЭ-2018)	Обученность по русскому языку (ОГЭ-2018)
3	МО Алапаевское	МКОУ «Кировская СОШ»	0,63	0,66
3	Артемовский ГО	МБОУ «СОШ №6»	0,59	0,73
3	Артемовский ГО	МБОУ «СОШ №18»	0,6	0,66
3	ГО Богданович	МАОУ Ильинская СОШ	0,6	0,7
3	Верхнесалдинский ГО	МКОУ СОШ № 12	0,6	0,65
3	Верхотурский ГО	МКОУ «Усть-Салдинская СОШ»	0,64	0,68
3	Верхотурский ГО	МАОУ «Пролетарская СОШ»	0,59	0,7
3	Верхотурский ГО	МКОУ «Кордюковская СОШ»	0,64	0,68
3	Верхотурский ГО	МАОУ «ООШ №2»	0,58	0,69
3	МО Каменский ГО	МКОУ «Сосновская СОШ»	0,61	0,65
3	МО "Камышловский МР"	МКОУ Захаровская СОШ	0,62	0,68
3	МО "Камышловский МР"	МКОУ Кочневская СОШ	0,61	0,71
3	МО Красноуфимский округ	МКОУ «Саргаинская СОШ»	0,7	0,6
3	Нижнесергинский МР	МКОУ СОШ с. Первомайское	0,65	0,65
3	Нижнесергинский МР	МКОУ ООШ №6 г. Нижние Серги	0,61	0,68
3	Новолялинский ГО	МБОУ НГО «СОШ №2»	0,62	0,67
3	Горноуральский ГО	МБОУ СОШ № 7	0,56	0,72
3	Горноуральский ГО	МБОУ СОШ № 19	0,58	0,73
3	Пышминский ГО	МБОУ ПГО «Черемышская СОШ»	0,61	0,68
3	Пышминский ГО	МБОУ ПГО «Первомайская ООШ»	0,6	0,68
3	ГО Ревда	МБОУ «СОШ № 7»	0,58	0,67
3	Режевской ГО	МКОУ ООШ № 28	0,6	0,7
3	Слободо-Туринский МР	МКОУ «Куминовская ООШ»	0,6	0,67
3	Сысертский ГО	МАОУ ООШ № 30	0,62	0,69
3	Тавдинский ГО	МКОУ ООШ д. Ленино	0,6	0,7
3	Талицкий ГО	МКОУ «Кузнецовская СОШ»	0,63	0,65
3	Талицкий ГО	МКОУ «Еланская СОШ»	0,6	0,67
3	Талицкий ГО	МКОУ «Трехозерская ООШ»	0,6	0,67

Группа качества	Муниципальное образование	Наименование	Обученность по математике (ОГЭ-2018)	Обученность по русскому языку (ОГЭ-2018)
3	Талицкий ГО	МКОУ «Талицкая ООШ № 8»	0,56	0,69
3	Тугулымский ГО	МКОУ Заводоуспенская СОШ № 23	0,6	0,67
3	Тугулымский ГО	МКОУ Зубковская ООШ № 20	0,6	0,67
3	Туринский ГО	МАОУ ООШ № 4	0,57	0,71
3	Туринский ГО	МАОУ Шухруповская ООШ	0,6	0,68
3	Шалинский ГО	Филиал МКОУ «Шамарская СОШ № 26» - «Платоновская СОШ»	0,61	0,68
3	Шалинский ГО	Филиал МКОУ «Шалинская СОШ № 90» - «Саргинская СОШ»	0,63	0,69
3	Асбестовский ГО	МАОУСОШ № 16	0,6	0,68
3	Ивдельский ГО	МАОУ СОШ 3 г Ивделя п Полуночное	0,59	0,71
3	МО город Каменск-Уральский	Средняя школа № 51	0,61	0,7
3	Кировградский ГО	МАОУ СОШ № 15	0,6	0,67
3	ГО Краснотурьинск	МАОУ СОШ № 1	0,61	0,69
3	ГО Краснотурьинск	МАОУ ООШ № 5	0,55	0,73
3	ГО Краснотурьинск	МАОУ «ООШ № 18»	0,6	0,7
3	ГО Красноуральск	МБОУ СОШ № 2	0,63	0,67
3	Кушвинский ГО	МАОУ СОШ №3	0,58	0,7
3	Город Нижний Тагил	МБОУ СОШ № 4	0,62	0,68
3	Город Нижний Тагил	МБОУ СОШ № 23	0,62	0,7
3	Город Нижний Тагил	МБОУ СОШ № 24	0,62	0,67
3	Город Нижний Тагил	МБОУ СОШ № 48	0,6	0,68
3	Город Нижний Тагил	МБОУ СОШ № 70	0,64	0,66
3	Город Нижний Тагил	МБОУ СОШ № 72	0,62	0,67
3	Город Нижний Тагил	МБОУ СОШ № 138	0,6	0,67
3	ГО Первоуральск	МАОУ СОШ № 3	0,61	0,68
3	ГО Первоуральск	МБОУ СОШ №11	0,62	0,63
3	Полевской ГО	МБОУ ПГО «СОШ п. Зюзельский»	0,64	0,65

Группа качества	Муниципальное образование	Наименование	Обученность по математике (ОГЭ-2018)	Обученность по русскому языку (ОГЭ-2018)
3	Полевской ГО	МБОУ ПГО «ООШ с. Мраморское»	0,65	0,65
3	Серовский ГО	МБОУ СОШ п. Красноглинный	0,6	0,68
3	Серовский ГО	МБОУ СОШ п. Красноярка	0,61	0,65
3	Серовский ГО	МБОУ ООШ № 26	0,6	0,65
3	ГО Сухой Лог	МБОУ СОШ № 3	0,53	0,73
3	ГО Сухой Лог	МБОУ ООШ № 9	0,6	0,66
3	Бисертский ГО	МКОУ-СОШ № 2	0,6	0,68
3	г.Екатеринбург Верх-Исетский район	МБОУ СОШ № 6	0,62	0,7
3	г.Екатеринбург Железнодорожный район	МБОУ СОШ №119	0,62	0,66
4	МО Алапаевское	МОУ «Коптеловская СОШ»	0,69	0,71
4	МО Алапаевское	МОУ «Невьянская СОШ»	0,67	0,73
4	МО Алапаевское	МКОУ «Заринская СОШ»	0,63	0,74
4	МО Алапаевское	Филиал МОУ «ВССОШ № 2» - Нижнесинячихинская ООШ	0,64	0,71
4	МО Алапаевское	Филиал МОУ «Костинская СОШ» - Клевакинская ООШ	0,66	0,74
4	Артемовский ГО	МБОУ «СОШ №2»	0,64	0,71
4	Артемовский ГО	МБОУ «СОШ № 14»	0,62	0,71
4	Артемовский ГО	МБОУ «ООШ № 5»	0,67	0,69
4	Артинский ГО	МАОУ» Манчажская СОШ»	0,68	0,73
4	Артинский ГО	МКОУ «Куркинская ООШ»	0,67	0,73
4	Ачитский ГО	МКОУ АГО «Афанасьевская СОШ»	0,66	0,73
4	Ачитский ГО	МКОУ АГО «Бакряжская СОШ»	0,71	0,69
4	Ачитский ГО	МКОУ АГО «Уфимская СОШ» - филиал «Каргинская ООШ»	0,63	0,73
4	Ачитский ГО	МКОУ АГО Уфимская СОШ	0,63	0,74
4	МО Байкаловский МР	МКОУ Баженовская СОШ	0,61	0,78
4	Белоярский ГО	МАОУ «Косулинская СОШ №8»	0,65	0,75

Группа качества	Муниципальное образование	Наименование	Обученность по математике (ОГЭ-2018)	Обученность по русскому языку (ОГЭ-2018)
4	Белоярский ГО	МАОУ «Баженовская СОШ №96»	0,7	0,7
4	Белоярский ГО	МБОУ «Белоярская СОШ №14»	0,64	0,76
4	ГО Богданович	МОУ СОШ № 3	0,65	0,74
4	ГО Богданович	МОУ Байновская СОШ	0,68	0,69
4	ГО Богданович	МАОУ «Барабинская СОШ»	0,66	0,73
4	ГО Богданович	МАОУ «Волковская СОШ»	0,66	0,69
4	ГО Богданович	МАОУ Гарашкинская СОШ	0,65	0,75
4	ГО Богданович	МАОУ Коменская СОШ	0,63	0,71
4	ГО Богданович	МАОУ Кунарская СОШ	0,69	0,64
4	ГО Богданович	МАОУ Чернокоровская СОШ	0,69	0,69
4	ГО Богданович	МАОУ «Каменноозерская ООШ»	0,7	0,7
4	Верхотурский ГО	ГБОУ СО «СОШ № 2»	0,65	0,71
4	Верхотурский ГО	ГБОУ СО «СОШ №3»	0,65	0,7
4	Ирбитское МО	МКОУ Бердюгинская СОШ	0,65	0,73
4	Ирбитское МО	МКОУ Ницинская ООШ	0,67	0,71
4	Ирбитское МО	МКОУ Знаменская СОШ	0,61	0,72
4	Ирбитское МО	МКОУ Пьянковская ООШ	0,68	0,72
4	МО Каменский ГО	МКОУ «Каменская средняя школа»	0,62	0,75
4	МО Каменский ГО	МКОУ Маминская СОШ	0,66	0,73
4	МО Каменский ГО	МАОУ Покровская СОШ	0,68	0,7
4	МО Каменский ГО	МКОУ «Рыбниковская средняя школа»	0,59	0,76
4	МО "Камышловский МР"	МКОУ Обуховская СОШ	0,63	0,76
4	МО "Камышловский МР"	МКОУ Куровская ООШ	0,6	0,73
4	МО Красноуфимский округ	Филиал МАОУ «Приданниковская СОШ» - Александровская ООШ	0,65	0,7
4	МО Красноуфимский округ	МАОУ «Натальинская СОШ»	0,67	0,71
4	МО Красноуфимский округ	МКОУ «Новосельская СОШ»	0,68	0,7

Группа качества	Муниципальное образование	Наименование	Обученность по математике (ОГЭ-2018)	Обученность по русскому языку (ОГЭ-2018)
4	Невьянский ГО	МБОУ СОШ поселка Ребристый	0,64	0,72
4	Невьянский ГО	МБОУ ООШ п. Таватуй НГО	0,6	0,73
4	Нижнесергинский МР	МКОУ СОШ № 4 г. Михайловска	0,66	0,72
4	Нижнесергинский МР	МБОУ ЦО «Наследие» д. Урмикеево	0,65	0,75
4	Нижнесергинский МР	МБОУ ЦО «Наследие» д. Уфа-Шигири	0,7	0,65
4	Нижнетуринский ГО	МБОУ «СОШ № 1»	0,61	0,79
4	Нижнетуринский ГО	МАОУ НТГО «СОШ № 3»	0,63	0,75
4	Нижнетуринский ГО	МКОУ «Сигнальненская СОШ»	0,63	0,77
4	Новолялинский ГО	МКОУ НГО «Старолялинская СОШ»	0,65	0,75
4	Новолялинский ГО	МКОУ НГО «Лопавская ООШ»	0,6	0,75
4	Горноуральский ГО	МБОУ СОШ № 2	0,67	0,66
4	Горноуральский ГО	МБОУ СОШ № 4	0,61	0,75
4	Горноуральский ГО	МАОУ СОШ № 5	0,64	0,74
4	Горноуральский ГО	МАОУ СОШ № 10	0,65	0,74
4	Пышминский ГО	МБОУ ПГО «Четкаринская СОШ»	0,64	0,69
4	Пышминский ГО	МБОУ ПГО «Боровлянская СОШ»	0,71	0,68
4	ГО Ревда	МКОУ «СОШ №13»	0,67	0,73
4	Режевской ГО	МКОУ ООШ № 27	0,62	0,76
4	Режевской ГО	МБОУ СОШ № 30	0,63	0,71
4	Режевской ГО	МКОУ ООШ № 8	0,63	0,71
4	Сосьвинский ГО	МБОУ СОШ село Романово	0,68	0,68
4	Слободо-Туринский МР	МКОУ «Усть-Ницинская СОШ»	0,7	0,7
4	Слободо-Туринский МР	МКОУ «Решетниковская ООШ»	0,69	0,68
4	Сысертский ГО	МАОО СОШ № 5	0,66	0,73
4	Тавдинский ГО	МКОУ СОШ с. Городище	0,67	0,73
4	Тавдинский ГО	МКОУ ООШ № 14	0,66	0,74
4	Талицкий ГО	МКОУ «Троицкая СОШ № 5»	0,62	0,73

Группа качества	Муниципальное образование	Наименование	Обученность по математике (ОГЭ-2018)	Обученность по русскому языку (ОГЭ-2018)
4	Талицкий ГО	МКОУ «Смолинская СОШ»	0,6	0,73
4	Талицкий ГО	МКОУ «Горбуновская СОШ»	0,63	0,71
4	Талицкий ГО	МКОУ «Талицкая СОШ №4»	0,63	0,71
4	Талицкий ГО	МКОУ Пановская ООШ	0,67	0,73
4	Талицкий ГО	МКОУ «Казаковская ООШ»	0,6	0,76
4	Талицкий ГО	МКОУ «Талицкая ООШ №2»	0,65	0,7
4	Тугулымский ГО	МАОО Луговская СОШ № 24	0,65	0,71
4	Тугулымский ГО	МКОУ Двинская СОШ № 28	0,7	0,7
4	Тугулымский ГО	МБОУ Ядрышниковская ООШ № 22	0,67	0,7
4	Туринский ГО	МАОУ Ленская СОШ	0,67	0,73
4	Туринский ГО	МАОУ Благовещенская СОШ	0,62	0,78
4	Туринский ГО	МАОУ Липовская СОШ	0,62	0,74
4	Туринский ГО	МАОУ Фабричная СОШ	0,68	0,68
4	Шалинский ГО	Филиал МКОУ «Шамарская СОШ №26» - «Рощинская СОШ»	0,64	0,69
4	Шалинский ГО	Филиал МКОУ «Шалинская СОШ № 90» - «Вогульская СОШ»	0,66	0,73
4	Арамилский ГО	МБОУ «СОШ № 3»	0,62	0,73
4	Асбестовский ГО	Средняя школа № 2	0,67	0,68
4	Асбестовский ГО	МБОУ «СОШ № 22 им. Н.И. Кузнецова» АГО	0,69	0,72
4	Березовский ГО	БМАОУ СОШ №1	0,67	0,72
4	Березовский ГО	БМАОУ СОШ №2	0,64	0,74
4	Березовский ГО	БМАОУ СОШ №33	0,66	0,69
4	Березовский ГО	БМКОУ основная общеобразовательная школа № 18	0,67	0,73
4	Березовский ГО	БМКОУ ООШ № 30	0,67	0,72
4	ГО Верхняя Пышма	МАОУ СОШ № 9	0,64	0,72
4	ГО Верхняя Пышма	МАОУ «СОШ №16»	0,63	0,73
4	ГО Верхняя Пышма	МАОУ СОШ № 24	0,64	0,77

Группа качества	Муниципальное образование	Наименование	Обученность по математике (ОГЭ-2018)	Обученность по русскому языку (ОГЭ-2018)
4	ГО Верхняя Тура	МКОУ «СОШ № 14»	0,63	0,75
4	ГО Дегтярск	МКОУ СОШ № 23	0,65	0,69
4	Ивдельский ГО	МАОУ СОШ № 1 г. Ивделя	0,62	0,73
4	МО город Каменск-Уральский	Средняя школа №7	0,62	0,74
4	МО город Каменск-Уральский	Средняя школа № 32	0,63	0,77
4	МО город Каменск-Уральский	Средняя школа №37	0,65	0,72
4	МО город Каменск-Уральский	Основная школа №14	0,63	0,73
4	МО город Каменск-Уральский	Основная школа № 27	0,59	0,76
4	Камышловский ГО	МАОУ «Школа № 6» КГО	0,59	0,75
4	ГО Карпинск	МБОУ СОШ № 24	0,64	0,73
4	Качканарский ГО	МОУ Валериановская школа	0,69	0,68
4	Качканарский ГО	МОУ ООШ №5	0,64	0,71
4	Кировградский ГО	МАОУ СОШ №9	0,66	0,71
4	ГО Краснотурьинск	МАОУ СОШ № 3	0,65	0,68
4	ГО Красноуральск	МБОУ СОШ № 1	0,64	0,69
4	Кушвинский ГО	МАОУ СОШ №10	0,67	0,74
4	ГО "город Лесной"	МБОУ СОШ №8	0,63	0,75
4	ГО "город Лесной"	МБОУ СОШ № 74	0,68	0,69
4	ГО Нижняя Салда	МБОУ «СОШ № 5»	0,61	0,74
4	Город Нижний Тагил	МБОУ СОШ № 7	0,68	0,72
4	Город Нижний Тагил	МБОУ СОШ № 8	0,63	0,74
4	Город Нижний Тагил	МБОУ СОШ № 12	0,67	0,71
4	Город Нижний Тагил	МБОУ СОШ № 21 «Кадетская школа»	0,61	0,72
4	Город Нижний Тагил	МБОУ СОШ № 38	0,64	0,74
4	Город Нижний Тагил	МБОУ СОШ № 41	0,64	0,75
4	Город Нижний Тагил	МБОУ СОШ № 49	0,65	0,75
4	Город Нижний Тагил	МБОУ СОШ № 58	0,68	0,72

Группа качества	Муниципальное образование	Наименование	Обученность по математике (ОГЭ-2018)	Обученность по русскому языку (ОГЭ-2018)
4	Город Нижний Тагил	МБОУ СОШ №85	0,66	0,72
4	Город Нижний Тагил	МКОУ СОШ № 8 п. Висимо - Уткинска	0,65	0,73
4	Новоуральский ГО	МАОУ «СОШ № 57»	0,66	0,74
4	ГО Первоуральск	МБОУ СОШ № 16	0,67	0,71
4	ГО Первоуральск	МБОУ СОШ № 29	0,68	0,71
4	ГО Первоуральск	МБОУ ООШ №40	0,65	0,73
4	Полевской ГО	МБОУ ПГО «СОШ № 1» имени Героя Советского Союза Н.В. Кологойды	0,68	0,72
4	Полевской ГО	МБОУ ПГО «СОШ № 16»	0,63	0,72
4	Полевской ГО	МБОУ ПГО «Школа с. Косой Брод»	0,68	0,72
4	Полевской ГО	МБОУ ПГО «ООШ с. Курганово»	0,63	0,7
4	Полевской ГО	МБОУ ПГО «ООШ пос. Станционный-Полевской»	0,63	0,7
4	Североуральский ГО	МАОУ СОШ №1	0,64	0,73
4	Североуральский ГО	МБОУ ООШ № 4	0,66	0,71
4	Серовский ГО	МБОУ СОШ № 11	0,63	0,72
4	Серовский ГО	МОУ СОШ с. Андриановичи	0,64	0,76
4	Серовский ГО	МБОУ ООШ № 9	0,67	0,72
4	ГО Сухой Лог	МАОУ СОШ № 2	0,64	0,69
4	ГО Сухой Лог	МАОУ СОШ № 5	0,63	0,72
4	Махнёвское МО	Филиал МКОУ Мугайская ООШ - «Измоденовская ООШ»	0,67	0,73
4	Бисертский ГО	МКОУ «Средняя школа № 1»	0,67	0,71
4	Бисертский ГО	МКОУ-ООШ с. Киргишаны	0,65	0,69
4	Мальшевский ГО	МАОУ СОШ № 19 МГО	0,64	0,72
4	ГО Пелым	МКОУ СОШ № 2	0,6	0,73
4	МО поселок Уральский	МОУ «СОШ пос. Уральский»	0,64	0,73
4	г.Екатеринбург Верх-Исетский район	МБОУ СОШ № 1	0,68	0,71

Группа качества	Муниципальное образование	Наименование	Обученность по математике (ОГЭ-2018)	Обученность по русскому языку (ОГЭ-2018)
4	г.Екатеринбург Верх-Исетский район	МАОУ СОШ № 29	0,65	0,76
4	г.Екатеринбург Верх-Исетский район	МАОУ СОШ № 41	0,63	0,72
4	г.Екатеринбург Железнодорожный район	МБОУ СОШ № 83	0,66	0,73
4	г.Екатеринбург Железнодорожный район	МБОУ СОШ № 127	0,63	0,71
4	г.Екатеринбург Железнодорожный район	МБОУ СОШ № 129	0,7	0,7
4	г.Екатеринбург Железнодорожный район	МБОУ СОШ №149	0,64	0,7
4	г.Екатеринбург Кировский район	МБОУ - СОШ № 24	0,65	0,76
4	г. Екатеринбург Чкаловский район	МБОУ СОШ №20	0,64	0,72
4	г. Екатеринбург Чкаловский район	МБОУ СОШ № 21	0,63	0,73
5	МО Алапаевское	МОУ «ВССОШ № 3» - «Бубчиковская СОШ»	0,73	0,72
5	МО Алапаевское	МОУ «ВССОШ № 2»	0,69	0,78
5	МО Алапаевское	МКОУ «Голубковская СОШ имени С. Устинова»	0,72	0,75
5	МО Алапаевское	МОУ «Останинская СОШ»	0,65	0,76
5	МО Алапаевское	Филиал МКОУ «Заринская СОШ» - Ясашинская ООШ	0,75	0,73
5	Артемовский ГО	МБОУ «СОШ № 3»	0,69	0,74
5	Артемовский ГО	МБОУ «СОШ № 10»	0,71	0,71
5	Артемовский ГО	МАОУ «СОШ № 12»	0,69	0,77
5	Артемовский ГО	МБОУ «СОШ №17»	0,67	0,78
5	Артемовский ГО	МБОУ «ООШ № 11»	0,7	0,77
5	Артинский ГО	МАОУ «Азигуловская СОШ»	0,65	0,78
5	Артинский ГО	МАОУ «Староартинская СОШ»	0,69	0,74
5	Артинский ГО	МКОУ «Сухановская СОШ»	0,68	0,8
5	Артинский ГО	МАОУ АГО «АСОШ №6»	0,61	0,81
5	Ачитский ГО	МКОУ АГО «Ачитская СОШ»	0,67	0,77

Группа качества	Муниципальное образование	Наименование	Обученность по математике (ОГЭ-2018)	Обученность по русскому языку (ОГЭ-2018)
5	Ачитский ГО	МКОУ АГО «Гайнинская ООШ»	0,8	0,6
5	Ачитский ГО	МКОУ АГО «Марикаршинская ООШ»	0,69	0,74
5	МО Байкаловский МР	МАОУ «Байкаловская СОШ»	0,71	0,74
5	МО Байкаловский МР	МКОУ Шадринская СОШ	0,68	0,78
5	МО Байкаловский МР	МКОУ Вязовская ООШ	0,68	0,8
5	Белоярский ГО	МБОУ «Большебрусаянская СОШ №7»	0,69	0,77
5	Белоярский ГО	МАОУ «Совхозная СОШ №10»	0,68	0,74
5	Белоярский ГО	МАОУ «Студенческая СОШ №12»	0,73	0,71
5	Белоярский ГО	МАОУ «Белоярская СОШ №18»	0,71	0,72
5	Белоярский ГО	МБОУ «Черноусовская СОШ №19»	0,71	0,74
5	ГО Богданович	МОУ-СОШ № 4	0,66	0,76
5	ГО Богданович	МАОУ - Грязновская СОШ	0,67	0,74
5	ГО Богданович	МАОУ - Тыгишская СОШ	0,68	0,8
5	ГО Богданович	МКОУ «Полдневская ООШ»	0,7	0,77
5	Верхнесалдинский ГО	МБОУ «Средняя школа № 1»	0,7	0,75
5	Верхнесалдинский ГО	МКОУ НСОШ	0,71	0,74
5	Верхотурский ГО	МАОУ «СОШ № 46»	0,69	0,76
5	Верхотурский ГО	МКОУ «Прокоп - Салдинская СОШ»	0,73	0,73
5	Верхотурский ГО	МКОУ «Дерябинская СОШ»	0,65	0,8
5	Верхотурский ГО	МКОУ «Красногорская СОШ»	0,67	0,8
5	Гаринский ГО	МКОУ Андрюшинская СОШ	0,8	0,67
5	Ирбитское МО	МКОУ Рудновская ООШ	0,73	0,73
5	Ирбитское МО	МОУ «Стриганская СОШ»	0,68	0,8
5	Ирбитское МО	МОУ «Дубская СОШ»	0,69	0,74
5	Ирбитское МО	МКОУ Киргинская СОШ	0,68	0,8
5	Ирбитское МО	МАОУ Зайковская СОШ №2	0,69	0,77
5	Ирбитское МО	МКОУ Осинцевская ООШ	0,77	0,7
5	Ирбитское МО	МОУ «Фоминская ООШ»	0,68	0,74

Группа качества	Муниципальное образование	Наименование	Обученность по математике (ОГЭ-2018)	Обученность по русскому языку (ОГЭ-2018)
5	МО Каменский ГО	МАОУ «Бродовская СОШ»	0,65	0,8
5	МО Каменский ГО	МКОУ «Клевакинская СОШ»	0,64	0,77
5	МО Каменский ГО	МКОУ «Пироговская СОШ»	0,7	0,77
5	МО "Камышловский МР"	МКОУ Баранниковская СОШ	0,73	0,75
5	МО "Камышловский МР"	МКОУ Галкинская СОШ	0,67	0,8
5	МО "Камышловский МР"	МКОУ Порошинская СОШ	0,66	0,76
5	МО Красноуфимский округ	МАОУ «Бугальшская СОШ»	0,7	0,72
5	МО Красноуфимский округ	МКОУ «Крыловская СОШ»	0,64	0,84
5	МО Красноуфимский округ	МАОУ «Тавринская СОШ»	0,67	0,75
5	Невьянский ГО	МБОУ СОШ с. Коневе	0,65	0,78
5	Нижнесергинский МР	МКОУ СОШ № 3 г. Нижние Серги	0,74	0,74
5	Нижнесергинский МР	МБОУ ЦО «Наследие» с. Шокурово	0,67	0,8
5	Нижнесергинский МР	МКОУ СОШ п. Красноармеец	0,67	0,76
5	Нижнетуринский ГО	МБОУ «ИСОШ»	0,67	0,74
5	Новолялинский ГО	МАОУ НГО «СОШ № 1»	0,69	0,79
5	Новолялинский ГО	МАОУ НГО «СОШ № 12»	0,71	0,77
5	Новолялинский ГО	МКОУ НГО «Савиновская ООШ»	0,73	0,67
5	Новолялинский ГО	МБОУ НГО «ООШ №11»	0,69	0,74
5	Горноуральский ГО	МБОУ СОШ № 1	0,72	0,76
5	Горноуральский ГО	МБОУ СОШ № 6	0,67	0,74
5	Горноуральский ГО	МБОУ СОШ № 21	0,64	0,8
5	Горноуральский ГО	МАОУ СОШ № 24	0,7	0,72
5	Пышминский ГО	МБОУ ПГО «Пышминская СОШ»	0,68	0,76
5	Пышминский ГО	МБОУ ПГО «Печеркинская СОШ»	0,69	0,76
5	Пышминский ГО	МБОУ ПГО «Ощепковская СОШ»	0,68	0,72
5	ГО Ревда	МАОУ «СОШ № 2»	0,66	0,75
5	ГО Ревда	МАОУ «СОШ № 10»	0,69	0,74
5	ГО Ревда	МКОУ «СОШ № 22»	0,68	0,8

Группа качества	Муниципальное образование	Наименование	Обученность по математике (ОГЭ-2018)	Обученность по русскому языку (ОГЭ-2018)
5	ГО Ревда	МАОУ «Гимназия № 25»	0,66	0,78
5	Режевской ГО	МБОУ СОШ № 4	0,68	0,74
5	Режевской ГО	МБОУ СОШ № 5	0,69	0,76
5	Режевской ГО	МБОУ СОШ № 9	0,66	0,82
5	Режевской ГО	МКОУ СОШ № 13	0,71	0,76
5	Режевской ГО	МБОУ СОШ № 23	0,71	0,77
5	Режевской ГО	МБОУ СОШ № 46	0,62	0,84
5	Сосьвинский ГО	МБОУ СОШ № 1 р п Сосьва им Героя РФ Романова В В	0,67	0,75
5	Сосьвинский ГО	МБОУ СОШ № 1 п. Восточный	0,68	0,72
5	Сосьвинский ГО	МБОУ СОШ № 2 п. Восточный	0,72	0,75
5	Слободо-Туринский МР	МКОУ «Слободо-Туринская СОШ № 1»	0,66	0,76
5	Слободо-Туринский МР	МКОУ «Слободо-Туринская СОШ № 2»	0,66	0,75
5	Сысертский ГО	МАОУ СОШ № 2	0,69	0,78
5	Сысертский ГО	МАОУ СОШ № 7	0,7	0,78
5	Сысертский ГО	МАОУ СОШ № 9	0,7	0,72
5	Сысертский ГО	МАОУ СОШ № 10	0,67	0,74
5	Сысертский ГО	МАОУ СОШ № 16	0,71	0,75
5	Сысертский ГО	МАОУ ООШ № 15	0,67	0,8
5	Сысертский ГО	МАОО СОШ № 1	0,66	0,81
5	Тавдинский ГО	МАОУ - СОШ № 2	0,72	0,75
5	Тавдинский ГО	МАОУ СОШ № 11	0,71	0,75
5	Талицкий ГО	МКОУ «Троицкая СОШ № 50»	0,71	0,75
5	Талицкий ГО	МКОУ Вновь-Юрмытская СОШ	0,7	0,73
5	Талицкий ГО	МКОУ «Троицкая СОШ № 62»	0,72	0,75
5	Талицкий ГО	МКОУ «Беляковская ООШ»	0,75	0,72
5	Талицкий ГО	МКОУ «Вихляевская ООШ»	0,72	0,72
5	Тугулымский ГО	МКОУ Юшалинская СОШ № 25	0,7	0,74
5	Тугулымский ГО	МАОО Тугулымская СОШ № 26	0,67	0,78

Группа качества	Муниципальное образование	Наименование	Обученность по математике (ОГЭ-2018)	Обученность по русскому языку (ОГЭ-2018)
5	Тугулымский ГО	МАОУ Верховинская СОШ № 29	0,68	0,73
5	Тугулымский ГО	МАОУ Ошкуковская СОШ № 31	0,75	0,66
5	Туринский ГО	МАОУ Чукуреевская средняя общеобразовательная школа	0,65	0,8
5	Шалинский ГО	Филиал МКОУ «Шалинская СОШ № 45» - «Чусовская СОШ № 14»	0,67	0,8
5	Шалинский ГО	МКОУ «Шамарская СОШ № 26»	0,66	0,81
5	Шалинский ГО	МКОУ «Колпаковская СОШ»	0,69	0,73
5	Шалинский ГО	Филиал МКОУ «Шалинская СОШ № 45» - «Илимская ООШ»	0,71	0,74
5	МО город Алапаевск	МБОУ СОШ № 5	0,63	0,78
5	МО город Алапаевск	МБОУ СОШ № 8	0,66	0,76
5	МО город Алапаевск	МБОУ «СОШ № 10»	0,68	0,75
5	МО город Алапаевск	МБОУ СОШ № 15	0,67	0,76
5	МО город Алапаевск	МБОУ СОШ № 17	0,74	0,72
5	МО город Алапаевск	МБОУ СОШ № 20	0,65	0,77
5	Арамилский ГО	МАОУ СОШ № 1	0,7	0,76
5	Арамилский ГО	МБОУ «СОШ № 4»	0,66	0,75
5	Асбестовский ГО	МБОУ «СОШ № 1 им. М. Горького»	0,7	0,75
5	Асбестовский ГО	МАОУ СОШ № 8 им. А. Г. Махнёва	0,71	0,75
5	Асбестовский ГО	Лицей № 9	0,66	0,8
5	Березовский ГО	БМАОУ СОШ № 10	0,71	0,73
5	Березовский ГО	БМАОУ СОШ № 11	0,71	0,74
5	Березовский ГО	БМАОУ СОШ № 21	0,71	0,74
5	Березовский ГО	БМАОУ СОШ № 32	0,71	0,75
5	Березовский ГО	БМАОУ СОШ № 29	0,69	0,75
5	ГО Верхняя Пышма	МАОУ «СОШ № 4»	0,67	0,78
5	ГО Верхняя Пышма	МАОУ СОШ № 7	0,66	0,76
5	ГО Верхняя Пышма	МКОУ «ООШ № 29»	0,63	0,8

Группа качества	Муниципальное образование	Наименование	Обученность по математике (ОГЭ-2018)	Обученность по русскому языку (ОГЭ-2018)
5	ГО Верхняя Тура	МБОУ СОШ № 19	0,67	0,78
5	Волчанский ГО	МАОУ СОШ № 26	0,66	0,77
5	Волчанский ГО	МАОУ СОШ № 23	0,69	0,77
5	ГО Дегтярск	МАОУ СОШ № 30	0,69	0,76
5	Ивдельский ГО	МАОУ СОШ № 2 г. Ивделя	0,67	0,75
5	МО город Ирбит	МБОУ «Школа № 18»	0,7	0,78
5	МО город Каменск-Уральский	Средняя школа №2	0,66	0,78
5	МО город Каменск-Уральский	Средняя школа № 16	0,67	0,81
5	МО город Каменск-Уральский	Средняя школа № 38	0,68	0,76
5	Камышловский ГО	МАОУ «Школа № 1» КГО	0,67	0,74
5	Камышловский ГО	МАОУ «Школа №58» КГО	0,69	0,76
5	ГО Карпинск	МАОУ СОШ №2	0,72	0,73
5	Качканарский ГО	Школа №2	0,68	0,76
5	Качканарский ГО	МОУ СОШ № 3	0,7	0,73
5	Кировградский ГО	МАОУ СОШ № 2	0,68	0,78
5	ГО Краснотурьинск	МАОУ СОШ № 24	0,68	0,78
5	ГО Красноуральск	МАОУ СОШ № 3	0,65	0,77
5	ГО Красноуральск	МАОУ СОШ № 8	0,69	0,79
5	ГО "город Лесной"	МБОУ СОШ №64	0,66	0,8
5	ГО Нижняя Салда	МБОУ «СОШ № 10»	0,73	0,74
5	Город Нижний Тагил	МБОУ СОШ № 20	0,7	0,76
5	Город Нижний Тагил	МБОУ СОШ № 25	0,7	0,78
5	Город Нижний Тагил	МБОУ СОШ № 33	0,68	0,78
5	Город Нижний Тагил	МБОУ СОШ № 35	0,66	0,79
5	Город Нижний Тагил	МАОУ СОШ № 40	0,68	0,77
5	Город Нижний Тагил	МБОУ СОШ № 44	0,67	0,76
5	Город Нижний Тагил	МБОУ СОШ № 55	0,69	0,74

Группа качества	Муниципальное образование	Наименование	Обученность по математике (ОГЭ-2018)	Обученность по русскому языку (ОГЭ-2018)
5	Город Нижний Тагил	МБОУ СОШ № 65	0,67	0,8
5	Город Нижний Тагил	МБОУ СОШ № 66	0,67	0,77
5	Город Нижний Тагил	МБОУ ГМ СОШ	0,68	0,74
5	Город Нижний Тагил	МБОУ СОШ № 71	0,68	0,74
5	Город Нижний Тагил	МБОУ СОШ № 77	0,7	0,73
5	Город Нижний Тагил	МБОУ СОШ № 80	0,69	0,73
5	Город Нижний Тагил	МБОУ СОШ № 87	0,7	0,73
5	Город Нижний Тагил	МБОУ СОШ № 144	0,65	0,78
5	Город Нижний Тагил	МКОУ средняя общеобразовательная школа № 9 п. Уралец	0,7	0,72
5	Новоуральский ГО	МАОУ «СОШ № 49»	0,67	0,78
5	ГО Первоуральск	МАОУ СОШ № 1	0,69	0,74
5	ГО Первоуральск	МАОУ СОШ № 6	0,7	0,76
5	ГО Первоуральск	МАОУ СОШ № 20	0,71	0,72
5	ГО Первоуральск	МАОУ «СОШ № 22»	0,69	0,73
5	ГО Первоуральск	МАОУ СОШ № 28	0,67	0,75
5	ГО Первоуральск	МАОУ СОШ № 10	0,7	0,76
5	Полевской ГО	МБОУ ПГО «СОШ с. Полдневая»	0,68	0,76
5	Североуральский ГО	МАОУ СОШ № 8	0,7	0,78
5	Североуральский ГО	МАОУ СОШ № 9	0,71	0,75
5	Североуральский ГО	МАОУ СОШ № 11	0,68	0,76
5	Североуральский ГО	МАОУ «СОШ № 13»	0,7	0,78
5	Серовский ГО	МАОУ СОШ № 13	0,68	0,74
5	Серовский ГО	МБОУ СОШ № 21	0,65	0,79
5	Серовский ГО	МАОУ СОШ № 22	0,69	0,78
5	Серовский ГО	МБОУ СОШ № 23	0,67	0,74
5	ГО Среднеуральск	МКОУ - СОШ № 31	0,67	0,74

Группа качества	Муниципальное образование	Наименование	Обученность по математике (ОГЭ-2018)	Обученность по русскому языку (ОГЭ-2018)
5	ГО Среднеуральск	МКОУ-СОШ № 6	0,69	0,76
5	ГО Сухой Лог	МАОУ СОШ № 4	0,71	0,73
5	ГО Сухой Лог	МАОУ СОШ № 10	0,67	0,76
5	ГО Сухой Лог	МАОУ СОШ № 17	0,67	0,75
5	Махнёвское МО	МКОУ «Махнёвская СОШ»	0,69	0,76
5	Махнёвское МО	МКОУ «Санкинская сош»	0,74	0,7
5	ГО Верхнее Дуброво	МАОУ «Верхнедубровская СОШ»	0,7	0,73
5	ГО Рефтинский	МБОУ «СОШ №17»	0,73	0,75
5	ГО Староуткинск	МКОУ «Староуткинская СОШ №13»	0,69	0,73
5	г.Екатеринбург Верх-Исетский район	МБОУ - СОШ № 25	0,68	0,79
5	г.Екатеринбург Верх-Исетский район	МБОУ - СОШ № 57	0,64	0,79
5	г.Екатеринбург Верх-Исетский район	МАОУ СОШ № 121	0,67	0,8
5	г.Екатеринбург Верх-Исетский район	МАОУ-СОШ № 141	0,67	0,77
5	Государственные образовательные учреждения Свердловской области	ГАПОУ СО «УОР № 1»	0,67	0,81
5	г.Екатеринбург Железнодорожный район	МАОУ СОШ № 30	0,7	0,75
5	г.Екатеринбург Железнодорожный район	МБОУ СОШ № 75	0,69	0,75
5	г.Екатеринбург Железнодорожный район	МБОУ СОШ № 179	0,7	0,77
5	Негосударственные образовательные учреждения	ЧОУ - Гимназия №212	0,68	0,8
5	г.Екатеринбург Октябрьский район	МАОУ СОШ № 60	0,65	0,81
5	г.Екатеринбург Октябрьский район	МАОУ СОШ № 71	0,69	0,79
5	г.Екатеринбург Орджоникидзевский район	МАОУ СОШ № 22	0,69	0,79

Группа качества	Муниципальное образование	Наименование	Обученность по математике (ОГЭ-2018)	Обученность по русскому языку (ОГЭ-2018)
5	г.Екатеринбург Орджоникидзевский район	МБОУ СОШ № 27	0,67	0,74
5	г.Екатеринбург Орджоникидзевский район	МАОУ СОШ №46	0,65	0,82
5	г.Екатеринбург Орджоникидзевский район	МБОУ СОШ № 72	0,69	0,73
5	г.Екатеринбург Орджоникидзевский район	МАОУ СОШ №77	0,71	0,76
5	г.Екатеринбург Орджоникидзевский район	МАОУ СОШ № 80	0,71	0,76
5	г.Екатеринбург Орджоникидзевский район	МБОУ СОШ №81	0,68	0,79
5	г.Екатеринбург Орджоникидзевский район	МБОУ СОШ № 107	0,68	0,78
5	г.Екатеринбург Орджоникидзевский район	МБОУ СОШ № 112	0,64	0,81
5	г.Екатеринбург Орджоникидзевский район	МБОУ СОШ № 115	0,68	0,81
5	г.Екатеринбург Кировский район	МАОУ СОШ № 125	0,68	0,75
5	г.Екатеринбург Кировский район	МАОУ СОШ № 157	0,72	0,75
5	Государственные образовательные учреждения Свердловской области	ГБОУ СО КШИ «Екатеринбургский кадетский корпус войск национальной гвардии Российской Федерации»	0,68	0,8
5	г. Екатеринбург Чкаловский район	МАОУ СОШ № 59	0,67	0,79
5	г. Екатеринбург Чкаловский район	МАОУ СОШ № 87	0,7	0,74
5	г. Екатеринбург Чкаловский район	МАОУ СОШ № 131	0,67	0,74
5	г. Екатеринбург Чкаловский район	МАОУ СОШ № 197	0,68	0,79
5	г. Екатеринбург Чкаловский район	МАОУ СОШ № 61 с УИП	0,68	0,8
6	МО Алапаевское	МОУ «Арамашевская СОШ имени М. Мантурова»	0,73	0,77
6	МО Алапаевское	МОУ «Верхнесинячихинская СОШ №3»	0,75	0,8
6	МО Алапаевское	МОУ «Деевская СОШ»	0,72	0,77
6	МО Алапаевское	МОУ «Костинская СОШ»	0,76	0,79

Группа качества	Муниципальное образование	Наименование	Обученность по математике (ОГЭ-2018)	Обученность по русскому языку (ОГЭ-2018)
6	Артемовский ГО	МАОУ «СОШ № 1»	0,67	0,83
6	Артемовский ГО	МБОУ СОШ № 4	0,72	0,79
6	Артемовский ГО	МАОУ «СОШ № 8»	0,77	0,79
6	Артемовский ГО	МБОУ «СОШ №19»	0,69	0,8
6	Артемовский ГО	МАОУ СОШ №56	0,72	0,84
6	Артинский ГО	МАОУ «Артинский лицей»	0,74	0,8
6	Артинский ГО	Филиал МКОУ АГО «Поташкинская СОШ» - «Артя-Шигиринская ООШ»	0,7	0,8
6	Ачитский ГО	МКОУ АГО Большеутинская СОШ	0,74	0,78
6	Ачитский ГО	МКОУ АГО «Ключевская ООШ»	0,73	0,8
6	МО Байкаловский МР	МКОУ Краснополянская СОШ	0,71	0,83
6	МО Байкаловский МР	МКОУ Ляпуновская СОШ	0,76	0,8
6	МО Байкаловский МР	МКОУ Пелевинская ООШ	0,77	0,77
6	Белоярский ГО	МБОУ «Бруснятская СОШ №6»	0,75	0,79
6	Белоярский ГО	МАОУ «Кочневская СОШ № 16»	0,74	0,77
6	Белоярский ГО	МБОУ «Логиновская СОШ № 21»	0,75	0,75
6	ГО Богданович	МОУ СОШ № 1	0,73	0,77
6	ГО Богданович	МАОУ-СОШ № 2	0,76	0,79
6	ГО Богданович	МАОУ СОШ № 5	0,73	0,8
6	ГО Богданович	МАОУ Троицкая СОШ	0,77	0,74
6	Верхнесалдинский ГО	МБОУ СОШ № 6	0,72	0,81
6	Гаринский ГО	МКОУ ГСОШ	0,75	0,77
6	Ирбитское МО	МКОУ Ключевская СОШ	0,73	0,8
6	Ирбитское МО	МКОУ Харловская СОШ	0,75	0,8
6	Ирбитское МО	МОУ «Килачевская СОШ»	0,73	0,78
6	Ирбитское МО	МКОУ Горкинская СОШ	0,73	0,8
6	Ирбитское МО	МАОУ Черновская СОШ	0,76	0,73
6	Ирбитское МО	МОУ «Зайковская СОШ №1»	0,75	0,79

Группа качества	Муниципальное образование	Наименование	Обученность по математике (ОГЭ-2018)	Обученность по русскому языку (ОГЭ-2018)
6	Ирбитское МО	МОУ «Гаевская ООШ»	0,77	0,71
6	МО Каменский ГО	МКОУ «Кисловская средняя общеобразовательная школа»	0,8	0,74
6	МО Каменский ГО	МАОУ «Колчеданская СОШ»	0,7	0,81
6	МО Каменский ГО	МКОУ «Травянская средняя школа»	0,73	0,79
6	МО "Камышловский МР"	МКОУ Квашнинская СОШ	0,69	0,83
6	МО "Камышловский МР"	МКОУ Октябрьская СОШ	0,7	0,8
6	МО "Камышловский МР"	МКОУ Скатинская СОШ	0,7	0,84
6	МО "Камышловский МР"	МКОУ Никольская ООШ	0,74	0,8
6	МО Красноуфимский округ	МКОУ «Нижеиргинская СОШ»	0,75	0,8
6	МО Красноуфимский округ	МКОУ «Рахмангуловская СОШ»	0,69	0,8
6	МО Красноуфимский округ	Филиал МАОУ «Бугальшская СОШ» - Усть-Машская ООШ	0,76	0,72
6	МО Красноуфимский округ	МКОУ «Саранинская СОШ»	0,71	0,84
6	МО Красноуфимский округ	МКОУ «Сарсинская СОШ»	0,69	0,8
6	Невьянский ГО	МАОУ СОШ № 2	0,73	0,8
6	Невьянский ГО	МБОУ СОШ №3 НГО	0,69	0,83
6	Невьянский ГО	МАОУ СОШ п. Цементный	0,72	0,84
6	Невьянский ГО	МБОУ СОШ п Калиново	0,69	0,83
6	Нижнесергинский МР	МКОУ СОШ № 2 г. Нижние Серги	0,74	0,79
6	Нижнесергинский МР	МАОУ СП № 1 г. Михайловска	0,78	0,76
6	Нижнесергинский МР	МКОУ СОШ № 10 р. п. Верхние Серги	0,71	0,81
6	Нижнесергинский МР	МКОУ СОШ № 8 р. п. Атиг	0,68	0,82
6	Нижнесергинский МР	МКОУ СОШ № 13 р. п. Дружинино	0,72	0,79
6	Нижнесергинский МР	МКОУ СОШ п. Ключевая	0,73	0,8
6	Нижнесергинский МР	МКОУ СОШ с. Кленовское	0,69	0,8
6	Нижнесергинский МР	МКОУ ООШ № 6 р. п. Дружинино	0,73	0,76
6	Нижнетуринский ГО	МАОУ «СОШ № 2»	0,68	0,84

Группа качества	Муниципальное образование	Наименование	Обученность по математике (ОГЭ-2018)	Обученность по русскому языку (ОГЭ-2018)
6	Нижнетуринский ГО	МБОУ «СОШ № 7»	0,69	0,81
6	Новолялинский ГО	МАОУ НГО «СОШ №4»	0,74	0,81
6	Новолялинский ГО	МБОУ НГО «СОШ № 10»	0,73	0,82
6	Горноуральский ГО	МАОУ СОШ № 3	0,75	0,81
6	Горноуральский ГО	МБОУ СОШ № 14	0,75	0,76
6	Пышминский ГО	МБОУ ПГО «Трифоновская СОШ»	0,76	0,8
6	ГО Ревда	МАОУ «СОШ № 3»	0,73	0,82
6	ГО Ревда	МАОУ «Еврогимназия»	0,71	0,84
6	Режевской ГО	МАОУ СОШ № 2	0,74	0,77
6	Режевской ГО	МБОУ СОШ № 3	0,73	0,78
6	Режевской ГО	МБОУ СОШ № 7	0,73	0,83
6	Режевской ГО	МАОУ СОШ № 10	0,75	0,8
6	Режевской ГО	МАОУ СОШ № 44	0,71	0,8
6	Сосьвинский ГО	МБОУ СОШ № 4	0,74	0,8
6	Сосьвинский ГО	МБОУ ООШ №5 рабочий поселок Сосьва	0,69	0,8
6	Слободо-Туринский МР	МКОУ «Ермаковская ООШ»	0,72	0,8
6	Слободо-Туринский МР	МАОУ «Сладковская СОШ»	0,7	0,84
6	Сысертский ГО	МАОУ СОШ № 3	0,7	0,78
6	Сысертский ГО	МАОУ СОШ № 6	0,73	0,78
6	Сысертский ГО	МАОУ СОШ № 8	0,74	0,79
6	Сысертский ГО	МАОУ СОШ № 18	0,73	0,81
6	Сысертский ГО	МАОУ СОШ № 19	0,74	0,82
6	Сысертский ГО	МАОУ СОШ № 23	0,74	0,77
6	Сысертский ГО	МАОУ ООШ № 35	0,75	0,78
6	Таборинский МР	МКОУ «Таборинская СОШ»	0,66	0,83
6	Тавдинский ГО	МАОУ СОШ № 1	0,73	0,81
6	Тавдинский ГО	МАОУ СОШ № 7	0,73	0,82

Группа качества	Муниципальное образование	Наименование	Обученность по математике (ОГЭ-2018)	Обученность по русскому языку (ОГЭ-2018)
6	Тавдинский ГО	МАОУ СОШ №9	0,71	0,8
6	Тавдинский ГО	МАОУ СОШ № 18	0,71	0,83
6	Тавдинский ГО	МКОУ СОШ п. Азанка	0,66	0,88
6	Тавдинский ГО	МКОУ СО школа с. Кошуки	0,73	0,77
6	Тавдинский ГО	МКОУ - ООШ № 8	0,66	0,86
6	Талицкий ГО	МКОУ «Талицкая СОШ № 55»	0,7	0,81
6	Талицкий ГО	МКОУ Буткинская СОШ	0,68	0,84
6	Талицкий ГО	МКОУ Яровская СОШ	0,7	0,8
6	Талицкий ГО	МКОУ «Пионерская СОШ»	0,72	0,81
6	Талицкий ГО	МКОУ Мохирёвская ООШ	0,73	0,8
6	Тугулымский ГО	МКОУ Ертарская СОШ № 27	0,76	0,8
6	Туринский ГО	МАОУ СОШ № 2	0,69	0,8
6	Туринский ГО	МАОУ СОШ № 3	0,74	0,77
6	Туринский ГО	Городищенская СОШ	0,7	0,85
6	Туринский ГО	МАОУ Усениновская СОШ	0,73	0,78
6	Шалинский ГО	МКОУ «Шалинская СОШ №45»	0,73	0,78
6	Шалинский ГО	МКОУ ШГО «Шалинская СОШ № 90»	0,75	0,76
6	Шалинский ГО	Филиал МКОУ «Шалинская СОШ № 45» - «Сылвинская СОШ»	0,73	0,81
6	МО город Алапаевск	МАОУ СОШ № 4	0,69	0,81
6	Асбестовский ГО	МАОУ СОШ № 11	0,72	0,81
6	Асбестовский ГО	МБОУ СОШ № 18	0,7	0,8
6	Асбестовский ГО	МАОУ «СОШ №30»	0,74	0,8
6	Асбестовский ГО	МАОУ «СОШ № 21»	0,71	0,78
6	Асбестовский ГО	МАОУ «СОШ № 24»	0,76	0,81
6	Асбестовский ГО	МАОУ СОШ № 4 с УИОП АГО	0,72	0,78
6	Березовский ГО	БМАОУ СОШ №9	0,74	0,81
6	Березовский ГО	БМАОУ СОШ № 23	0,71	0,8

Группа качества	Муниципальное образование	Наименование	Обученность по математике (ОГЭ-2018)	Обученность по русскому языку (ОГЭ-2018)
6	Березовский ГО	БМАОУ «Гимназия №5»	0,7	0,78
6	Березовский ГО	БМАОУ лицей №3 «Альянс»	0,73	0,79
6	Березовский ГО	БМАОУ «Лицей № 7»	0,69	0,81
6	Государственные образовательные учреждения Свердловской области	ГКОУ СО «Березовская школа»	0,7	0,8
6	ГО Верхняя Пышма	МАОУ «СОШ № 3»	0,73	0,8
6	ГО Верхняя Пышма	МАОУ СОШ № 22	0,73	0,79
6	ГО Верхняя Пышма	МАОУ «СОШ № 25»	0,71	0,78
6	ГО Верхняя Пышма	МАОУ «СОШ № 33»	0,72	0,8
6	ГО Верхний Тагил	МАОУ СОШ № 4	0,71	0,79
6	ГО Верхний Тагил	МАОУ СОШ № 10 имени воина-интернационалиста Александра Харламова	0,71	0,82
6	ГО Дегтярск	МАОУ СОШ № 16	0,73	0,81
6	ГО Заречный	МАОУ ГО Заречный «СОШ №3»	0,75	0,8
6	ГО Заречный	МКОУ ГО Заречный «СОШ № 6»	0,72	0,78
6	ГО Заречный	МКОУ ГО Заречный «СОШ № 7»	0,69	0,8
6	Ивдельский ГО	МАОУ СОШ № 7 г. Ивделя	0,73	0,8
6	Ивдельский ГО	МКОУ СОШ № 11 г. Ивделя п. Оус	0,71	0,8
6	МО город Ирбит	МБОУ «Школа № 1»	0,72	0,81
6	МО город Ирбит	МАОУ «Школа № 9»	0,73	0,79
6	МО город Ирбит	МАОУ «Школа № 10»	0,72	0,84
6	МО город Каменск-Уральский	Средняя школа № 5	0,68	0,82
6	МО город Каменск-Уральский	Средняя школа №11	0,76	0,73
6	МО город Каменск-Уральский	Средняя школа № 19	0,72	0,84
6	МО город Каменск-Уральский	Средняя школа № 20	0,68	0,84
6	МО город Каменск-Уральский	Средняя школа № 21	0,71	0,78
6	МО город Каменск-Уральский	»Средняя школа № 60»	0,72	0,79
6	МО город Каменск-Уральский	Средняя школа № 25	0,7	0,8

Группа качества	Муниципальное образование	Наименование	Обученность по математике (ОГЭ-2018)	Обученность по русскому языку (ОГЭ-2018)
6	Камышловский ГО	МАОУ «Школа № 3»	0,72	0,81
6	Камышловский ГО	МАОУ «Лицей № 5» КГО	0,73	0,83
6	Камышловский ГО	МАОУ «Школа № 7» КГО	0,79	0,75
6	ГО Карпинск	МАОУ СОШ № 5	0,7	0,8
6	ГО Карпинск	МАОУ СОШ № 6	0,69	0,8
6	Качканарский ГО	МОУ СОШ имени К.Н. Новикова	0,71	0,78
6	Кировградский ГО	МАОУ СОШ № 1	0,72	0,77
6	Кировградский ГО	МАОУ СОШ № 17	0,74	0,8
6	ГО Краснотурьинск	МАОУ СОШ № 2	0,75	0,73
6	ГО Краснотурьинск	МАОУ СОШ № 9	0,67	0,83
6	ГО Краснотурьинск	МАОУ СОШ № 15	0,77	0,77
6	ГО Краснотурьинск	МАОУ СОШ № 19	0,75	0,79
6	ГО Краснотурьинск	МАОУ ООШ № 28	0,7	0,8
6	ГО Красноуфимск	МБОУ СШ №1	0,72	0,81
6	ГО Красноуфимск	МБОУ СШ №2	0,73	0,8
6	ГО Красноуфимск	МБОУ СШ 9	0,74	0,77
6	ГО Красноуфимск	МКОУ ОШ № 4	0,73	0,81
6	ГО Красноуфимск	МКОУ Пудлинговская ОШ	0,73	0,8
6	Кушвинский ГО	МАОУ СОШ № 1	0,7	0,82
6	Кушвинский ГО	МАОУ СОШ № 20	0,72	0,79
6	Кушвинский ГО	МКОУ СОШ пос. Азиатская	0,78	0,75
6	ГО "город Лесной"	МБОУ СОШ № 67	0,71	0,81
6	ГО "город Лесной"	МАОУ СОШ № 72	0,73	0,82
6	ГО "город Лесной"	МАОУ СОШ № 76	0,73	0,83
6	Город Нижний Тагил	МБОУ СОШ №1 им. Н.К. Крупской	0,71	0,78
6	Город Нижний Тагил	МБОУ СОШ № 3	0,76	0,78
6	Город Нижний Тагил	МБОУ СОШ № 10	0,72	0,8

Группа качества	Муниципальное образование	Наименование	Обученность по математике (ОГЭ-2018)	Обученность по русскому языку (ОГЭ-2018)
6	Город Нижний Тагил	МБОУ СОШ № 30	0,73	0,8
6	Город Нижний Тагил	МБОУ СОШ № 50	0,7	0,81
6	Город Нижний Тагил	МБОУ СОШ № 56	0,68	0,82
6	Город Нижний Тагил	МБОУ СОШ № 64	0,75	0,8
6	Город Нижний Тагил	МБОУ СОШ № 69	0,71	0,8
6	Город Нижний Тагил	МБОУ СОШ № 81	0,69	0,79
6	Город Нижний Тагил	МБОУ СОШ «ЦО №1»	0,75	0,8
6	Новоуральский ГО	МАОУ «СОШ № 40»	0,76	0,79
6	Новоуральский ГО	МАОУ «СОШ № 45»	0,68	0,82
6	Новоуральский ГО	МАОУ «СОШ № 48»	0,76	0,77
6	ГО Первоуральск	МАОУ СОШ № 2	0,71	0,8
6	ГО Первоуральск	МАОУ СОШ № 4	0,75	0,8
6	ГО Первоуральск	МАОУ СОШ № 9	0,74	0,78
6	ГО Первоуральск	МАОУ СОШ № 15	0,72	0,8
6	ГО Первоуральск	МАОУ «СОШ № 26»	0,72	0,8
6	ГО Первоуральск	МБОУ СОШ № 36	0,73	0,75
6	ГО Первоуральск	МАОУ «СОШ № 5 с УИОП»	0,75	0,8
6	Полевской ГО	МАОУ ПГО «СОШ № 8»	0,73	0,8
6	Полевской ГО	МБОУ ПГО «СОШ № 14»	0,7	0,79
6	Полевской ГО	МБОУ ПГО «СОШ № 18»	0,72	0,77
6	Полевской ГО	МБОУ ПГО «СОШ № 20»	0,75	0,77
6	Полевской ГО	МАОУ ПГО «СОШ-Лицей № 4 «Интеллект»	0,77	0,78
6	Североуральский ГО	МАОУ «СОШ № 14»	0,73	0,78
6	Североуральский ГО	МАОУ «СОШ №15»	0,68	0,84
6	Серовский ГО	МАОУ СОШ №14	0,73	0,8
6	Серовский ГО	МАОУ СОШ № 15	0,72	0,81
6	Серовский ГО	МБОУ СОШ № 19	0,76	0,79

Группа качества	Муниципальное образование	Наименование	Обученность по математике (ОГЭ-2018)	Обученность по русскому языку (ОГЭ-2018)
6	Серовский ГО	МАОУ СОШ № 20	0,71	0,81
6	Серовский ГО	МАОУ СОШ № 27	0,74	0,82
6	Серовский ГО	МАОУ СОШ № 1 С УИОП «Полифорум»	0,74	0,81
6	Серовский ГО	МБОУ ООШ с. Филькино	0,73	0,8
6	ГО Сухой Лог	МБОУ СОШ № 6	0,8	0,74
6	ГО Сухой Лог	МАОУ СОШ № 7	0,75	0,8
6	ГО Рефтинский	МБОУ «СОШ №15»	0,72	0,8
6	ГО Пелым	МКОУ СОШ № 1	0,74	0,76
6	г.Екатеринбург Верх-Исетский район	МАОУ СОШ № 48	0,72	0,81
6	г.Екатеринбург Верх-Исетский район	МАОУ СОШ № 143	0,72	0,79
6	г.Екатеринбург Верх-Исетский район	МАОУ-СОШ № 168	0,75	0,8
6	г.Екатеринбург Верх-Исетский район	МАОУ СОШ № 171	0,73	0,81
6	г.Екатеринбург Ленинский район	МБОУ-СОШ №55	0,71	0,84
6	г.Екатеринбург Ленинский район	МАОУ СОШ № 64	0,73	0,8
6	г.Екатеринбург Ленинский район	МАОУ СОШ № 65 с углубленным изучением отдельных предметов	0,72	0,84
6	г.Екатеринбург Ленинский район	МАОУ СОШ № 85	0,71	0,8
6	г.Екатеринбург Ленинский район	МАОУ - СОШ № 93	0,71	0,82
6	г.Екатеринбург Ленинский район	МБОУ СОШ № 154	0,71	0,78
6	г.Екатеринбург Ленинский район	МАОУ СОШ № 175	0,69	0,82
6	г.Екатеринбург Ленинский район	МАОУ СОШ № 140	0,72	0,8
6	г.Екатеринбург Ленинский район	МАОУ Лицей № 109	0,73	0,8
6	г.Екатеринбург Железнодорожный район	МАОУ СОШ № 122	0,74	0,78
6	г.Екатеринбург Железнодорожный район	МАОУ СОШ № 147	0,73	0,75

Группа качества	Муниципальное образование	Наименование	Обученность по математике (ОГЭ-2018)	Обученность по русскому языку (ОГЭ-2018)
6	г.Екатеринбург Железнодорожный район	МАОУ СОШ №4 с углубленным изучением отдельных предметов	0,75	0,8
6	г.Екатеринбург Железнодорожный район	МАОУ СОШ № 50	0,72	0,77
6	г.Екатеринбург Железнодорожный район	МАОУ СОШ № 166	0,75	0,79
6	г.Екатеринбург Октябрьский район	МАОУ СОШ № 15	0,72	0,78
6	г.Екатеринбург Октябрьский район	МАОУ СОШ №26	0,75	0,78
6	г.Екатеринбург Октябрьский район	МАОУ СОШ № 28	0,68	0,87
6	г.Екатеринбург Октябрьский район	МАОУ СОШ № 62	0,7	0,79
6	г.Екатеринбург Октябрьский район	МАОУ СОШ № 92	0,7	0,82
6	г.Екатеринбург Октябрьский район	МАОУ СОШ № 96	0,72	0,81
6	г.Екатеринбург Октябрьский район	МАОУ СОШ № 97 им. А. В. Гуменюка	0,72	0,8
6	г.Екатеринбург Орджоникидзевский район	МБОУ СОШ № 49	0,73	0,78
6	г.Екатеринбург Орджоникидзевский район	МБОУ СОШ №95	0,73	0,78
6	г.Екатеринбург Орджоникидзевский район	МБОУ СОШ № 98	0,75	0,79
6	г.Екатеринбург Орджоникидзевский район	МАОУ СОШ № 114	0,71	0,78
6	г.Екатеринбург Орджоникидзевский район	МАОУ Лицей № 128	0,73	0,81
6	г.Екатеринбург Орджоникидзевский район	МАОУ СОШ №136	0,71	0,81
6	г.Екатеринбург Орджоникидзевский район	МАОУ Гимназия № 205	0,69	0,81
6	г.Екатеринбург Кировский район	МАОУ СОШ № 43 с углубленным изучением отдельных предметов	0,7	0,84
6	г.Екатеринбург Кировский район	МБОУ СОШ № 82	0,79	0,76
6	г.Екатеринбург Кировский район	МБОУ СОШ № 150	0,72	0,76

Группа качества	Муниципальное образование	Наименование	Обученность по математике (ОГЭ-2018)	Обученность по русскому языку (ОГЭ-2018)
6	г.Екатеринбург Кировский район	МАОУ-СОШ № 165	0,75	0,79
6	г.Екатеринбург Кировский район	МАОУ СОШ № 146	0,69	0,81
6	г. Екатеринбург Чкаловский район	МБОУ СОШ № 84	0,75	0,8
6	г. Екатеринбург Чкаловский район	МАОУ СОШ № 102	0,74	0,8
6	г. Екатеринбург Чкаловский район	МАОУ СОШ № 105	0,73	0,82
6	г. Екатеринбург Чкаловский район	МАОУ СОШ № 106	0,72	0,78
6	г. Екатеринбург Чкаловский район	МАОУ СОШ № 132	0,71	0,78
6	г. Екатеринбург Чкаловский район	МАОУ - СОШ № 137	0,68	0,82
6	г. Екатеринбург Чкаловский район	МАОУ СОШ № 142	0,74	0,82
6	г. Екатеринбург Чкаловский район	МАОУ - СОШ № 156	0,73	0,79
7	МО Алапаевское	МКОУ «Самоцветская СОШ»	0,76	0,84
7	Артемовский ГО	МБОУ «СОШ №9»	0,81	0,78
7	Артемовский ГО	МБОУ «СОШ №16»	0,75	0,82
7	Артемовский ГО	МБОУ «ООШ № 27»	0,8	0,76
7	Артинский ГО	МАОУ АГО «Артинская СОШ № 1»	0,76	0,84
7	Артинский ГО	МКОУ «Малокарзинская ООШ»	0,76	0,84
7	Артинский ГО	МКОУ «Малотавринская СОШ»	0,78	0,78
7	Артинский ГО	МКОУ «Свердловская средняя общеобразовательная школа»	0,8	0,82
7	Артинский ГО	Филиал МАОУ Азигуловская СОШ Усть Манчажская ООШ	0,76	0,88
7	Ачитский ГО	МКОУ АГО «Заринская СОШ»	0,74	0,83
7	МО Байкаловский МР	МКОУ Городищенская СОШ	0,79	0,84
7	МО Байкаловский МР	МКОУ Нижне-Иленская СОШ	0,8	0,8
7	Белоярский ГО	МАОУ «Белоярская СОШ №1»	0,76	0,85
7	Белоярский ГО	МБОУ «Камышевская СОШ № 9»	0,8	0,82
7	Верхнесалдинский ГО	Школа № 14	0,77	0,81
7	Верхнесалдинский ГО	Школа № 2	0,75	0,82

Группа качества	Муниципальное образование	Наименование	Обученность по математике (ОГЭ-2018)	Обученность по русскому языку (ОГЭ-2018)
7	Верхнесалдинский ГО	МКОУ ООШ деревни Нелоба	0,6	1
7	Верхотурский ГО	Филиал МКОУ «Кордюковская СОШ» - «СОШ №31»	0,8	0,8
7	Верхотурский ГО	ГБОУ СО «Верхотурская гимназия»	0,77	0,81
7	Ирбитское МО	МОУ «Пионерская СОШ»	0,77	0,82
7	Ирбитское МО	МОУ «Речкаловская СОШ»	0,82	0,8
7	Ирбитское МО	Филиал МКОУ Речкаловской СОШ «Кирилловская ООШ»	0,76	0,88
7	МО Каменский ГО	МКОУ «Новоисетская СОШ»	0,75	0,84
7	МО Каменский ГО	МКОУ «Черемховская ООШ»	0,83	0,8
7	МО Красноуфимский округ	МАОУ «Криулинская СОШ»	0,79	0,84
7	МО Красноуфимский округ	МКОУ «Сызгинская ООШ»	0,76	0,88
7	МО Красноуфимский округ	МКОУ «Чатлыковская СОШ»	0,7	0,87
7	МО Красноуфимский округ	МКОУ «Ювинская СОШ»	0,73	0,86
7	МО Красноуфимский округ	Филиал МКОУ «Рахмангуловская СОШ» Усть-Баякская ООШ	0,8	0,8
7	Невьянский ГО	МБОУ СОШ № 1 Невьянского ГО	0,76	0,88
7	Невьянский ГО	МБОУ СОШ № 4	0,78	0,86
7	Невьянский ГО	МБОУ СОШ с. Быньги	0,77	0,79
7	Невьянский ГО	МБОУ СОШ село Аятское	0,73	0,85
7	Нижнесергинский МР	МКОУ СОШ № 1 г. Нижние Серги	0,77	0,8
7	Нижнесергинский МР	МАОУ СШ № 2 г. Михайловска	0,78	0,81
7	Нижнесергинский МР	МБОУ ЦО «Наследие» с. Акбаш	0,73	0,84
7	Нижнесергинский МР	МКОУ ООШ №11 р. п. Верхние Серги	0,84	0,78
7	ГО Ревда	МАОУ «СОШ № 29»	0,75	0,82
7	ГО Ревда	МАОУ «СОШ №28»	0,75	0,84
7	Режевской ГО	МБОУ СОШ № 1	0,78	0,81
7	Слободо-Туринский МР	МКОУ «Ницинская СОШ»	0,7	0,88
7	Сысертский ГО	МАОУ ООШ № 11	0,75	0,84
7	Таборинский МР	МКОУ «Кузнецовская ООШ»	0,75	0,85

Группа качества	Муниципальное образование	Наименование	Обученность по математике (ОГЭ-2018)	Обученность по русскому языку (ОГЭ-2018)
7	Талицкий ГО	МКОУ «Чупинская СОШ»	0,73	0,83
7	Туринский ГО	МАОУ СОШ №1 г. Туринска	0,76	0,83
7	Шалинский ГО	Филиал МКОУ «Шамарская СОШ №26» - «Горная СОШ»	0,77	0,8
7	МО город Алапаевск	МАОУ СОШ № 2	0,79	0,83
7	МО город Алапаевск	МАОУ СОШ № 12	0,74	0,87
7	Асбестовский ГО	МБОУ «ООШ № 12» АГО	0,81	0,79
7	ГО Верхняя Пышма	МАОУ «СОШ №1»	0,76	0,86
7	ГО Верхняя Пышма	МАОУ «СОШ № 2 с УИП»	0,78	0,86
7	ГО Верхний Тагил	МАОУ СОШ № 8	0,76	0,85
7	ГО Заречный	МКОУ ГО Заречный «СОШ №4»	0,79	0,81
7	ГО Заречный	МАОУ ГО Заречный «СОШ №2»	0,77	0,85
7	Ивдельский ГО	МКОУ СОШ № 19 г. Ивделя п. Сама	0,76	0,89
7	МО город Ирбит	МБОУ «СОШ № 8»	0,77	0,84
7	МО город Ирбит	МАОУ «Школа № 13»	0,78	0,81
7	МО город Ирбит	МБОУ «Школа № 5»	0,73	0,84
7	МО город Каменск-Уральский	Средняя школа № 3	0,8	0,84
7	МО город Каменск-Уральский	Средняя школа № 4	0,8	0,8
7	МО город Каменск-Уральский	Средняя школа № 15	0,78	0,85
7	МО город Каменск-Уральский	Средняя школа № 30	0,75	0,81
7	МО город Каменск-Уральский	Средняя школа №31	0,76	0,88
7	МО город Каменск-Уральский	Средняя школа №34	0,76	0,87
7	МО город Каменск-Уральский	Средняя школа №35	0,77	0,85
7	МО город Каменск-Уральский	Средняя школа № 1	0,77	0,83
7	МО город Каменск-Уральский	МАОУ «Средняя школа №17»	0,75	0,84
7	МО город Каменск-Уральский	Средняя школа № 22	0,76	0,84
7	МО город Каменск-Уральский	Лицей № 10	0,8	0,84
7	МО город Каменск-Уральский	Лицей № 9	0,76	0,84

Группа качества	Муниципальное образование	Наименование	Обученность по математике (ОГЭ-2018)	Обученность по русскому языку (ОГЭ-2018)
7	Качканарский ГО	МОУ Лицей	0,78	0,84
7	Кировградский ГО	МАОУ СОШ № 3	0,74	0,85
7	ГО Краснотурьинск	МАОУ «СОШ № 23 с углубленным изучением отдельных предметов»	0,75	0,84
7	ГО Краснотурьинск	МАОУ «СОШ № 32»	0,76	0,84
7	ГО Красноуральск	МАОУ СОШ № 6	0,76	0,8
7	ГО Красноуфимск	МБОУ ОШ №7	0,74	0,82
7	Кушвинский ГО	МАОУ СОШ № 6	0,73	0,83
7	ГО "город Лесной"	МБОУ СОШ № 71	0,79	0,81
7	ГО "город Лесной"	МБОУ СОШ № 73	0,78	0,86
7	ГО "город Лесной"	МБОУ СОШ № 75	0,77	0,8
7	ГО Нижняя Салда	МАОУ ЦО № 7	0,77	0,8
7	ГО Нижняя Салда	МОУГ	0,78	0,8
7	Город Нижний Тагил	МБОУ СОШ № 6 им. А.П. Бондина	0,73	0,86
7	Город Нижний Тагил	МБОУ СОШ № 13	0,73	0,85
7	Город Нижний Тагил	МБОУ СОШ № 36	0,77	0,84
7	Город Нижний Тагил	МБОУ СОШ № 45	0,72	0,86
7	Город Нижний Тагил	МБОУ СОШ № 90	0,77	0,8
7	Город Нижний Тагил	МБОУ СОШ №95	0,74	0,83
7	Город Нижний Тагил	МАОУ СОШ № 5	0,77	0,85
7	Новоуральский ГО	МАОУ «СОШ № 54»	0,78	0,82
7	Новоуральский ГО	МАОУ «СОШ с. Тарасково»	0,83	0,77
7	Новоуральский ГО	МАОУ «СОШ д. Починок»	0,8	0,8
7	Новоуральский ГО	МАОУ «Лицей № 58»	0,81	0,83
7	Полевской ГО	МАОУ ПГО «СОШ № 13 с УИОП»	0,79	0,8
7	Полевской ГО	МБОУ ПГО «СОШ № 17»	0,78	0,78
7	Полевской ГО	МАОУ ПГО «Политехнический лицей №21 «Эрудит»	0,77	0,84
7	ГО Среднеуральск	МБОУ СОШ № 215	0,74	0,86

Группа качества	Муниципальное образование	Наименование	Обученность по математике (ОГЭ-2018)	Обученность по русскому языку (ОГЭ-2018)
7	ГО Сухой Лог	МБОУ ООШ № 11	0,83	0,8
7	ГО Верх-Нейвинский	МАОУ «СОШ им. А.Н. Арапова»	0,75	0,82
7	Мальшевский ГО	МАОУ СОШ № 3	0,77	0,84
7	ГО Рефтинский	МАОУ «СОШ № 6»	0,81	0,82
7	ГО ЗАТО Свободный	МБОУ «СШ № 25»	0,74	0,84
7	г.Екатеринбург Верх-Исетский район	МАОУ СОШ № 63	0,73	0,85
7	г.Екатеринбург Верх-Исетский район	МАОУ СОШ № 69	0,75	0,82
7	г.Екатеринбург Верх-Исетский район	МАОУ СОШ с углубленным изучением отдельных предметов № 74	0,77	0,82
7	г.Екатеринбург Верх-Исетский район	МАОУ СОШ № 163	0,74	0,83
7	г.Екатеринбург Верх-Исетский район	МАОУ СОШ №184 «Новая школа»	0,78	0,83
7	г.Екатеринбург Верх-Исетский район	МАОУ СОШ № 11	0,76	0,87
7	г.Екатеринбург Ленинский район	МАОУ СОШ № 17 с углубленным изучением отдельных предметов	0,78	0,83
7	г.Екатеринбург Ленинский район	МАОУ - СОШ № 181	0,77	0,81
7	г.Екатеринбург Ленинский район	МАОУ СОШ № 10 с углубленным изучением отдельных предметов	0,79	0,85
7	г.Екатеринбург Ленинский район	МАОУ Лицей № 3	0,8	0,8
7	г.Екатеринбург Ленинский район	МАОУ Лицей № 173	0,81	0,8
7	г.Екатеринбург Ленинский район	МАОУ СОШ №19	0,76	0,85
7	г.Екатеринбург Железнодорожный район	МАОУ СОШ №183	0,79	0,78
7	г.Екатеринбург Железнодорожный район	МБОУ СОШ № 221	0,8	0,8
7	г.Екатеринбург Железнодорожный район	МАОУ СОШ № 170 с углубленным изучением отдельных предметов	0,76	0,82

Группа качества	Муниципальное образование	Наименование	Обученность по математике (ОГЭ-2018)	Обученность по русскому языку (ОГЭ-2018)
7	г.Екатеринбург Железнодорожный район	МАОУ СОШ №208 с углубленным изучением отдельных предметов	0,75	0,84
7	г.Екатеринбург Железнодорожный район	МАОУ Гимназия № 174	0,73	0,84
7	г.Екатеринбург Октябрьский район	МАОУ - СОШ № 7	0,77	0,87
7	г.Екатеринбург Октябрьский район	МАОУ СОШ № 14	0,71	0,86
7	г.Екатеринбург Октябрьский район	МАОУ Гимназия № 8	0,75	0,89
7	г.Екатеринбург Орджоникидзевский район	МАОУ СОШ № 117	0,73	0,84
7	г.Екатеринбург Орджоникидзевский район	МАОУ СОШ № 138	0,74	0,86
7	г.Екатеринбург Орджоникидзевский район	МАОУ СОШ № 167	0,77	0,83
7	г.Екатеринбург Орджоникидзевский район	МАОУ лицей №100	0,78	0,85
7	г.Екатеринбург Кировский район	МБОУ-СОШ № 36	0,76	0,88
7	г.Екатеринбург Кировский район	МАОУ СОШ № 145 с углубленным изучением отдельных предметов	0,75	0,82
7	г.Екатеринбург Кировский район	МАОУ СОШ № 151 с углубленным изучением отдельных предметов	0,75	0,83
7	г.Екатеринбург Кировский район	МАОУ СОШ № 164	0,78	0,86
7	г.Екатеринбург Кировский район	МАОУ Гимназия № 108	0,74	0,86
7	г.Екатеринбург Кировский район	МАОУ-Гимназия № 45	0,75	0,86
7	Негосударственные образовательные учреждения	ЧОУ Гимназия «Ор Авнер»	0,73	0,83
7	г. Екатеринбург Чкаловский район	МАОУ СОШ № 44	0,74	0,85
7	г. Екатеринбург Чкаловский район	МБОУ СОШ № 52	0,78	0,79
7	г. Екатеринбург Чкаловский район	МБОУ СОШ № 86	0,75	0,82
7	г. Екатеринбург Чкаловский район	МАОУ-СОШ № 91	0,76	0,84
8	Артемовский ГО	МБОУ «СОШ №7»	0,77	0,89

Группа качества	Муниципальное образование	Наименование	Обученность по математике (ОГЭ-2018)	Обученность по русскому языку (ОГЭ-2018)
8	Артинский ГО	МКОУ АГО «Поташкинская СОШ»	0,84	0,84
8	Артинский ГО	Филиал МАОУ «Артинский лицей» - «Усть-Югушинская ООШ»	0,8	0,87
8	Артинский ГО	МКОУ «Березовская ООШ»	0,75	0,93
8	Ачитский ГО	МКОУ АГО Русскопотамская СОШ	0,78	0,87
8	Ачитский ГО	МКОУ АГО «Верх-Тисинская ООШ»	0,8	0,9
8	МО Байкаловский МР	МАОУ Еланская СОШ	0,85	0,85
8	МО Байкаловский МР	МКОУ Чурманская ООШ	0,8	0,84
8	Белоярский ГО	МБОУ «Некрасовская ООШ №13»	0,88	0,78
8	МО Красноуфимский округ	МКОУ «Большетурьшская СОШ»	0,87	0,84
8	МО Красноуфимский округ	МКОУ «Ключиковская СОШ»	0,84	0,8
8	МО Красноуфимский округ	Филиал МАОУ «Приданниковская СОШ» - Чувашковская ООШ	0,7	1
8	Невьянский ГО	МБОУ СОШ № 5	0,81	0,87
8	Невьянский ГО	МБОУ СОШ п. Аять	0,82	0,87
8	Нижнетуринский ГО	МАОУ «НТГ»	0,78	0,87
8	Негосударственные образовательные учреждения	ЧОУ «СОШ «Истоки»	0,82	0,84
8	Слободо-Туринский МР	МКОУ «Храмцовская ООШ»	0,8	0,9
8	Тавдинский ГО	МКОУ СОШ п. Карабашка	0,8	0,85
8	Тавдинский ГО	МКОУ ООШ с. Крутое	0,9	0,8
8	Талицкий ГО	МКОУ Талицкая СОШ № 1	0,82	0,82
8	Талицкий ГО	МКОУ «Басмановская СОШ»	0,8	0,9
8	Тугулымский ГО	МКОУ Гилёвская ООШ № 19	0,77	0,89
8	Туринский ГО	МАОУ Леонтьевская СОШ	0,93	0,73
8	Туринский ГО	МАОУ Коркинская СОШ	0,73	0,93
8	МО город Алапаевск	МАОУ СОШ № 1	0,82	0,83
8	МО город Алапаевск	МБОУ СОШ № 18	0,83	0,83
8	ГО Заречный	МАОУ ГО Заречный «СОШ №1»	0,81	0,91

Группа качества	Муниципальное образование	Наименование	Обученность по математике (ОГЭ-2018)	Обученность по русскому языку (ОГЭ-2018)
8	Ивдельский ГО	МКОУ СОШ № 21 г. Ивделя п. Екатерининка	0,9	0,8
8	МО город Каменск-Уральский	Средняя школа № 40	0,78	0,86
8	МО город Каменск-Уральский	Основная школа № 39	0,8	0,87
8	ГО Карпинск	МАОУ СОШ № 16	0,75	0,9
8	ГО Карпинск	МБОУ СОШ № 33	0,84	0,8
8	Качканарский ГО	МОУ СОШ № 7	0,82	0,87
8	ГО Краснотурьинск	МАОУ «СОШ № 17»	0,79	0,88
8	ГО Красноуфимск	МАОУ СШ 3	0,79	0,87
8	Город Нижний Тагил	МАОУ СОШ № 9	0,81	0,9
8	Город Нижний Тагил	МАОУ СОШ № 61	0,77	0,89
8	Город Нижний Тагил	МБОУ СОШ № 75/42	0,82	0,89
8	Город Нижний Тагил	МБОУ СОШ № 32 с углубленным изучением отдельных предметов	0,75	0,91
8	Город Нижний Тагил	МАОУ Гимназия № 18	0,82	0,9
8	Город Нижний Тагил	МАОУ Лицей № 39	0,82	0,89
8	ГО Первоуральск	МАОУ СОШ № 7 с углублённым изучением отдельных предметов	0,82	0,82
8	ГО Первоуральск	МАОУ «СОШ № 32 с углубленным изучением отдельных предметов»	0,78	0,86
8	Махнёвское МО	МКОУ Мугайская основная общеобразовательная школа	0,83	0,86
8	г.Екатеринбург Верх-Исетский район	МАОУ гимназия № 116	0,79	0,87
8	г.Екатеринбург Верх-Исетский район	МАОУ лицей № 12	0,84	0,86
8	г.Екатеринбург Ленинский район	МАОУ гимназия № 120	0,82	0,88
8	г.Екатеринбург Ленинский район	МАОУ Лицей №159	0,81	0,84
8	г.Екатеринбург Железнодорожный район	МАОУ - СОШ № 148	0,82	0,87
8	г.Екатеринбург Железнодорожный район	МАОУ Гимназия № 104	0,8	0,85

Группа качества	Муниципальное образование	Наименование	Обученность по математике (ОГЭ-2018)	Обученность по русскому языку (ОГЭ-2018)
8	г.Екатеринбург Железнодорожный район	МАОУ гимназия № 155	0,81	0,9
8	г.Екатеринбург Октябрьский район	МАОУ СОШ с углублённым изучением отдельных предметов № 53	0,82	0,88
8	г.Екатеринбург Октябрьский район	МАОУ СОШ № 76 с углубленным изучением отдельных предметов	0,78	0,87
8	г.Екатеринбург Октябрьский район	МАОУ Гимназия № 40	0,78	0,86
8	г.Екатеринбург Октябрьский район	МАОУ - Гимназия № 94	0,79	0,89
8	г.Екатеринбург Орджоникидзевский район	МАОУ СОШ № 67 с углубленным изучением отдельных предметов	0,82	0,88
8	г.Екатеринбург Орджоникидзевский район	МАОУ СОШ № 113	0,77	0,89
8	г.Екатеринбург Кировский район	МАОУ СОШ № 134	0,79	0,86
8	Негосударственные образовательные учреждения	ЧОУ СОШ «Творчество»	0,8	0,92
8	г.Екатеринбург Кировский район	МАОУ Лицей № 88	0,84	0,87
8	г. Екатеринбург Чкаловский район	МАОУ СОШ № 32	0,77	0,87
8	г. Екатеринбург Чкаловский район	МАОУ гимназия № 39 «Французская гимназия»	0,81	0,91
8	г. Екатеринбург Чкаловский район	МАОУ гимназия № 177	0,82	0,87
8	г. Екатеринбург Чкаловский район	МАОУ Лицей № 135	0,84	0,84
8	г. Екатеринбург Чкаловский район	МАОУ Лицей № 180	0,81	0,88
9	Артемовский ГО	МАОУ «Лицей № 21»	0,87	0,89
9	Верхотурский ГО	МКОУ «Меркушинская ООШ»	0,87	0,87
9	МО Красноуфимский округ	МАОУ «Приданниковская СОШ»	0,79	0,94
9	Нижнесергинский МР	МКОУ СОШ с. Накоряково	0,8	1
9	Слободо-Туринский МР	МКОУ «Липчинская СОШ»	0,84	0,92
9	Город Нижний Тагил	МАОУ Гимназия № 86	0,8	0,93
9	Город Нижний Тагил	МКОУ ООШ № 12 д. Усть-Утка	0,8	1
9	Новоуральский ГО	МАОУ «Гимназия № 41»	0,86	0,9
9	ГО Первоуральск	МАОУ «Лицей № 21»	0,88	0,9

Группа качества	Муниципальное образование	Наименование	Обученность по математике (ОГЭ-2018)	Обученность по русскому языку (ОГЭ-2018)
9	ГО Сухой Лог	МАОУ Гимназия № 1	0,83	0,9
9	г.Екатеринбург Верх-Исетский район	МАОУ Гимназия № 202 «Менталитет»	0,85	0,89
9	г.Екатеринбург Ленинский район	МБОУ гимназия № 5	0,9	0,86
9	г.Екатеринбург Ленинский район	МАОУ Гимназия № 70	0,84	0,94
9	г.Екатеринбург Ленинский район	МБОУ гимназия № 161	0,88	0,9
9	г.Екатеринбург Ленинский район	МАОУ СОШ № 16	0,83	0,89
9	г.Екатеринбург Октябрьский район	МАОУ Гимназия № 210 Корифей	0,87	0,86
9	г.Екатеринбург Октябрьский район	МАОУ лицей № 110 им. Л. К. Гришиной	0,87	0,9
9	г.Екатеринбург Орджоникидзевский район	МАОУ СОШ №66	0,92	0,83
9	г.Екатеринбург Орджоникидзевский район	МАОУ СОШ №68 с углубленным изучением отдельных предметов	0,89	0,89
9	г.Екатеринбург Орджоникидзевский район	МАОУ СОШ № 178 с углубленным изучением отдельных предметов	0,81	0,91
9	г.Екатеринбург Орджоникидзевский район	МАОУ гимназия № 144	0,83	0,91
9	г.Екатеринбург Кировский район	МАОУ гимназия № 35	0,88	0,91
9	г.Екатеринбург Кировский район	МАОУ гимназия № 37	0,82	0,94
9	г.Екатеринбург Кировский район	МАОУ гимназия № 176	0,85	0,93
9	г.Екатеринбург Кировский район	МАОУ - Гимназия №47	0,87	0,88
9	г. Екатеринбург Чкаловский район	МАОУ СОШ № 200	0,9	0,9
10	Ачитский ГО	МКОУ АГО «Нижнеарийская ООШ»	0,9*	0,9*
10	Нижнесергинский МР	МКОУ ООШ с. Старобухарово	0,9*	0,9*
10	ГО "город Лесной"	МАОУ Лицей	0,89	0,92
10	Город Нижний Тагил	МАОУ Политехническая гимназия	0,87	0,94
10	Город Нижний Тагил	МБОУ Лицей	0,92	0,95
10	Новоуральский ГО	МАОУ «Лицей № 56»	0,89	0,91
10	Новоуральский ГО	МАОУ «Гимназия»	0,87	0,94

Группа качества	Муниципальное образование	Наименование	Обученность по математике (ОГЭ-2018)	Обученность по русскому языку (ОГЭ-2018)
10	г.Екатеринбург Верх-Исетский район	МАОУ гимназия №2	0,87	0,95
10	г.Екатеринбург Октябрьский район	МАОУ - гимназия №13	0,87	0,96
10	г.Екатеринбург Кировский район	МАОУ Лицей № 130	0,92	0,93
11	г.Екатеринбург Верх-Исетский район	МАОУ гимназия № 9	0,97	0,97
11	г.Екатеринбург Орджоникидзевский район	МАОУ гимназия №99	0,94	0,95

Результаты идентификации школ

Группа качества	Индекс качества	Группа ИСБШ	ИСБШ	ИУРШ	АТЕ	Наименование школы
1	0,73	1	31	2	Горноуральский ГО	МБОУ СОШ № 13
1	0,78	1	31	1	Талицкий ГО	МКОУ «Нижнекатарачская СОШ»
1	0,75	2	33	2	МО город Ирбит	МБОУ «Школа № 3»
1	0,75	3	39	1	Талицкий ГО	МКОУ «Завьяловская ООШ»
1	0,78	3	43	2	Североуральский ГО	МБОУ СОШ №2
2	0,81	1	28	1	Шалинский ГО	Филиал МКОУ «Шалинская СОШ № 90» - «Сабиковская ООШ»
2	0,82	1	31	2	Слободо-Туринский МР	МКОУ «Краснослободская СОШ»
2	0,84	1	27	1	Березовский ГО	БМАОУ СОШ №8
2	0,81	2	34	1	ГО Нижняя Салда	МОУ ООШ с. Акинфиево
2	0,80	2	35	1	Таборинский МР	МКОУ «Пальминская ООШ»
2	0,79	2	33	2	Артинский ГО	МКОУ «Барабинская ООШ»
2	0,81	2	34	1	МО "Камышловский МР"	МКОУ Ожгихинская ООШ
2	0,79	2	37	2	Город Нижний Тагил	МКОУ СОШ № 11
2	0,83	2	35	2	МО "Камышловский МР"	МКОУ Аксарихинская СОШ
2	0,80	2	36	2	ГО Сухой Лог	МБОУ ЗСОШ № 8
2	0,81	2	34	1	Артинский ГО	МАОУ «Сажинская СОШ»
2	0,82	3	44	1	Асбестовский ГО	МБОУ ООШ № 13 АГО
3	0,85	1	30	2	Слободо-Туринский МР	МКОУ «Куминовская ООШ»
3	0,87	1	30	1	Нижнесергинский МР	МКОУ СОШ с. Первомайское
3	0,87	1	31	3	Пышминский ГО	МБОУ ПГО «Черемышская СОШ»
3	0,85	1	31	1	ГО Сухой Лог	МБОУ ООШ № 9
3	0,85	1	31	2	Туринский ГО	МАОУ ООШ № 4

Группа качества	Индекс качества	Группа ИСБШ	ИСБШ	ИУРШ	АТЕ	Наименование школы
3	0,87	2	35	1	Тавдинский ГО	МКОУ ООШ д. Ленино
3	0,89	2	33	2	Верхотурский ГО	МКОУ «Усть-Салдинская СОШ»
3	0,85	2	36	1	Тугулымский ГО	МКОУ Зубковская ООШ № 20
3	0,88	2	33	1	МО Красноуфимский округ	МКОУ «Саргаинская СОШ»
3	0,85	2	33	2	Талицкий ГО	МКОУ «Трехозерская ООШ»
3	0,85	2	32	1	Талицкий ГО	МКОУ «Еланская СОШ»
3	0,87	2	33	2	Режевской ГО	МКОУ ООШ № 28
3	0,89	2	35	1	МО "Камышловский МР"	МКОУ Кочневская СОШ
3	0,86	2	32	3	Пышминский ГО	МБОУ ПГО «Первомайская ООШ»
3	0,86	2	38	1	Туринский ГО	МАОУ Шухруповская ООШ
3	0,86	2	32	2	Серовский ГО	МБОУ СОШ п. Красноглинный
3	0,87	2	32	4	ГО Богданович	МАОУ Ильинская СОШ
3	0,86	2	34	2	МО Алапаевское	МКОУ «Кировская СОШ»
3	0,87	2	33	1	МО "Камышловский МР"	МКОУ Захаровская СОШ
3	0,85	2	33	2	Артемовский ГО	МБОУ «СОШ №18»
3	0,86	2	32	1	Верхотурский ГО	МАОУ «Пролетарская СОШ»
3	0,85	2	33	1	Горноуральский ГО	МБОУ СОШ № 7
3	0,86	2	33	3	ГО Краснотурьинск	МАОУ ООШ № 5
3	0,86	2	35	3	Талицкий ГО	МКОУ «Кузнецовская СОШ»
3	0,88	2	32	1	Шалинский ГО	Филиал МКОУ «Шалинская СОШ № 90» - «Саргинская СОШ»
3	0,87	2	33	2	Шалинский ГО	Филиал МКОУ «Шамарская СОШ № 26» - «Платоновская СОШ»
3	0,85	2	34	1	Кировградский ГО	МАОУ СОШ № 15
3	0,87	2	33	2	Полевской ГО	МБОУ ПГО «СОШ п. Зюзельский»
3	0,84	2	35	2	ГО Сухой Лог	МБОУ СОШ № 3
3	0,84	2	33	2	МО Каменский ГО	МКОУ «Сосновская СОШ»
3	0,87	2	35	2	Ивдельский ГО	МАОУ СОШ 3 г Ивделя п Полуночное

Группа качества	Индекс качества	Группа ИСБШ	ИСБШ	ИУРШ	АТЕ	Наименование школы
3	0,85	2	34	2	Верхотурский ГО	МАОУ «ООШ №2»
3	0,86	2	38	2	Бисертский ГО	МКОУ-СОШ № 2
3	0,87	2	35	1	Новолялинский ГО	МБОУ НГО «СОШ №2»
3	0,84	2	33	2	Талицкий ГО	МКОУ «Талицкая ООШ № 8»
3	0,87	2	34	1	ГО Красноуральск	МБОУ СОШ № 2
3	0,86	2	38	2	Асбестовский ГО	МАОУСОШ № 16
3	0,84	2	34	1	Серовский ГО	МБОУ ООШ № 26
3	0,85	2	32	2	Город Нижний Тагил	МБОУ СОШ № 138
3	0,86	2	36	2	Город Нижний Тагил	МБОУ СОШ № 48
3	0,87	2	36	2	Город Нижний Тагил	МБОУ СОШ № 4
3	0,89	3	39	2	Верхотурский ГО	МКОУ «Кордюковская СОШ»
3	0,87	3	40	2	Полевской ГО	МБОУ ПГО «ООШ с. Мраморское»
3	0,84	3	40	3	ГО Ревда	МБОУ «СОШ № 7»
3	0,86	3	42	2	ГО Первоуральск	МАОУ СОШ № 3
3	0,87	3	44	3	Город Нижний Тагил	МБОУ СОШ № 70
3	0,87	4	48	1	ГО Краснотурьинск	МАОУ «ООШ № 18»
3	0,84	4	47	3	Верхнесалдинский ГО	МКОУ СОШ № 12
3	0,85	4	48	2	Кушвинский ГО	МАОУ СОШ №3
3	0,88	5	59	2	МО город Каменск-Уральский	Средняя школа № 51
3	0,88	5	59	2	г.Екатеринбург Верх-Исетский район	МБОУ СОШ № 6
3	0,88	6	62	2	Сысертский ГО	МАОУ ООШ № 30
3	0,86	6	66	2	Нижнесергинский МР	МКОУ ООШ №6 г. Нижние Серги
3	0,85	7	69	1	Серовский ГО	МБОУ СОШ п. Красноярка
4	0,91	1	31	3	Туринский ГО	МАОУ Липовская СОШ
4	0,93	1	30	2	Туринский ГО	МАОУ Благовещенская СОШ
4	0,94	1	30	2	Туринский ГО	МАОУ Ленская СОШ
4	0,91	1	31	1	Талицкий ГО	МКОУ «Казаковская ООШ»

Группа качества	Индекс качества	Группа ИСБШ	ИСБШ	ИУРШ	АТЕ	Наименование школы
4	0,91	1	28	2	МО Алапаевское	МКОУ «Заринская СОШ»
4	0,92	1	31	2	Артемовский ГО	МБОУ «ООШ № 5»
4	0,93	1	31	3	ГО Богданович	МАОУ «Барабинская СОШ»
4	0,93	1	28	3	Горноуральский ГО	МАОУ СОШ № 10
4	0,92	1	29	2	Ачитский ГО	МКОУ АГО Уфимская СОШ
4	0,94	1	31	2	Белоярский ГО	МАОУ «Косулинская СОШ №8»
4	0,94	1	30	2	Тавдинский ГО	МКОУ ООШ № 14
4	0,91	1	25	2	Артемовский ГО	МБОУ «СОШ №2»
4	0,91	1	31	2	Североуральский ГО	МАОУ СОШ №1
4	0,91	1	25	2	МО город Каменск-Уральский	Средняя школа №7
4	0,91	1	25	3	МО город Каменск-Уральский	Основная школа №14
4	0,94	2	34	1	Новолялинский ГО	МКОУ НГО «Старолялинская СОШ»
4	0,94	2	34	2	МО Байкаловский МР	МКОУ Баженовская СОШ
4	0,93	2	34	2	МО Красноуфимский округ	МКОУ «Новосельская СОШ»
4	0,90	2	33	2	Новолялинский ГО	МКОУ НГО «Лопаяевская ООШ»
4	0,91	2	32	2	Ачитский ГО	МКОУ АГО «Уфимская СОШ» - филиал «Каргинская ООШ»
4	0,92	2	33	2	Слободо-Туринский МР	МКОУ «Решетниковская ООШ»
4	0,94	2	37	2	Артинский ГО	МКОУ «Куркинская ООШ»
4	0,91	2	33	4	ГО Богданович	МАОУ «Волковская СОШ»
4	0,91	2	34	1	Нижнесергинский МР	МБОУ ЦО «Наследие» д. Уфа-Шигири
4	0,89	2	37	3	Талицкий ГО	МКОУ «Смолинская СОШ»
4	0,92	2	35	2	ГО Богданович	МАОУ Чернокоровская СОШ
4	0,94	2	32	2	Нижнесергинский МР	МБОУ ЦО «Наследие» д. Урмикеево
4	0,94	2	35	1	Тавдинский ГО	МКОУ СОШ с. Городище
4	0,93	2	38	2	Ирбитское МО	МКОУ Ницинская ООШ
4	0,89	2	35	1	МО "Камышловский МР"	МКОУ Куровская ООШ

Группа качества	Индекс качества	Группа ИСБШ	ИСБШ	ИУРШ	АТЕ	Наименование школы
4	0,93	2	33	2	Ирбитское МО	МКОУ Бердогинская СОШ
4	0,93	2	33	2	Пышминский ГО	МБОУ ПГО «Боровлянская СОШ»
4	0,94	2	33	2	Тугулымский ГО	МКОУ Двинская СОШ № 28
4	0,90	2	33	3	Талицкий ГО	МКОУ «Горбуновская СОШ»
4	0,94	2	35	2	МО Алапаевское	МОУ «Невьянская СОШ»
4	0,94	2	33	2	Слободо-Туринский МР	МКОУ «Усть-Ницинская СОШ»
4	0,93	2	35	1	Ачитский ГО	МКОУ АГО «Афанасьевская СОШ»
4	0,92	2	33	2	Режевской ГО	МКОУ ООШ № 27
4	0,94	2	36	1	Березовский ГО	БМКОУ ООШ № 30
4	0,90	2	33	2	Пышминский ГО	МБОУ ПГО «Четкаринская СОШ»
4	0,94	2	35	2	ГО Богданович	МАОУ Гарашкинская СОШ
4	0,91	2	33	2	Туринский ГО	МАОУ Фабричная СОШ
4	0,94	2	37	2	ГО Ревда	МКОУ «СОШ №13»
4	0,89	2	33	1	Ирбитское МО	МКОУ Знаменская СОШ
4	0,90	2	32	1	МО Каменский ГО	МКОУ «Рыбниковская средняя школа»
4	0,93	2	37	2	Горноуральский ГО	МАОУ СОШ № 5
4	0,94	2	36	2	Белоярский ГО	МБОУ «Белоярская СОШ №14»
4	0,94	2	35	2	МО Алапаевское	МОУ «Коптеловская СОШ»
4	0,90	2	35	2	ГО Богданович	МАОУ Кунарская СОШ
4	0,92	2	35	1	ГО Первоуральск	МБОУ ООШ №40
4	0,93	2	33	2	Шалинский ГО	Филиал МКОУ «Шалинская СОШ № 90» - «Вогульская СОШ»
4	0,94	2	32	2	Серовский ГО	МОУ СОШ с. Андриановичи
4	0,90	2	33	2	ГО Богданович	МАОУ Коменская СОШ
4	0,92	2	34	2	МО Каменский ГО	МАОУ Покровская СОШ
4	0,89	2	35	2	Полевской ГО	МБОУ ПГО «ООШ с. Курганово»
4	0,94	2	35	1	Артинский ГО	МАОУ» Манчажская СОШ»
4	0,92	2	35	3	МО Каменский ГО	МКОУ «Каменская средняя школа»

Группа качества	Индекс качества	Группа ИСБШ	ИСБШ	ИУРШ	АТЕ	Наименование школы
4	0,94	2	37	1	ГО Первоуральск	МБОУ СОШ № 29
4	0,91	2	35	1	ГО Верхняя Пышма	МАОУ СОШ № 9
4	0,89	2	36	2	Артемовский ГО	МБОУ «СОШ № 14»
4	0,93	2	33	2	МО "Камышловский МР"	МКОУ Обуховская СОШ
4	0,92	2	32	2	ГО Верхняя Тура	МКОУ «СОШ № 14»
4	0,93	2	34	2	Бисертский ГО	МКОУ «Средняя школа № 1»
4	0,94	2	36	2	Белоярский ГО	МАОУ «Баженовская СОШ №96»
4	0,91	2	38	3	Талицкий ГО	МКОУ «Троицкая СОШ № 5»
4	0,90	2	37	2	ГО Дегтярск	МКОУ СОШ № 23
4	0,91	2	34	2	Ивдельский ГО	МАОУ СОШ № 1 г. Ивделя
4	0,91	2	32	2	Талицкий ГО	МКОУ «Талицкая ООШ №2»
4	0,89	2	32	2	ГО Красноуральск	МБОУ СОШ № 1
4	0,92	2	37	2	Нижнетуринский ГО	МАОУ НТГО «СОШ № 3»
4	0,90	2	37	3	Камышловский ГО	МАОУ «Школа № 6» КГО
4	0,93	2	34	3	ГО Богданович	МОУ СОШ № 3
4	0,91	2	35	2	ГО Сухой Лог	МАОУ СОШ № 5
4	0,89	2	32	3	ГО Сухой Лог	МАОУ СОШ № 2
4	0,94	2	35	2	Кушвинский ГО	МАОУ СОШ №10
4	0,94	2	38	2	Асбестовский ГО	МБОУ «СОШ № 22 им. Н.И. Кузнецова» АГО
4	0,93	2	35	1	Серовский ГО	МБОУ ООШ № 9
4	0,89	2	37	1	Город Нижний Тагил	МБОУ СОШ № 21 «Кадетская школа»
4	0,94	2	36	2	Город Нижний Тагил	МБОУ СОШ № 7
4	0,92	3	39	1	Тугулымский ГО	МБОУ Ядрышниковская ООШ № 22
4	0,94	3	39	3	ГО Богданович	МАОУ «Каменноозерская ООШ»
4	0,89	3	42	2	Горноуральский ГО	МБОУ СОШ № 2
4	0,89	3	43	1	Невьянский ГО	МБОУ ООШ п. Таватуй НГО
4	0,93	3	39	1	Нижнетуринский ГО	МКОУ «Сигнальненская СОШ»

Группа качества	Индекс качества	Группа ИСБШ	ИСБШ	ИУРШ	АТЕ	Наименование школы
4	0,89	3	43	2	Шалинский ГО	Филиал МКОУ «Шамарская СОШ №26» - «Рощинская СОШ»
4	0,92	3	42	1	ГО Первоуральск	МБОУ СОШ № 16
4	0,92	3	42	2	ГО Карпинск	МБОУ СОШ № 24
4	0,89	3	39	3	Полевской ГО	МБОУ ПГО «ООШ пос. Станционный-Полевской»
4	0,90	3	39	1	Режевской ГО	МБОУ СОШ № 30
4	0,91	3	42	2	Горноуральский ГО	МБОУ СОШ № 4
4	0,92	3	45	2	Кировградский ГО	МАОУ СОШ №9
4	0,92	3	39	2	ГО Богданович	МОУ Байновская СОШ
4	0,90	3	44	3	Верхотурский ГО	ГБОУ СО «СОШ №3»
4	0,91	3	39	2	Малышевский ГО	МАОУ СОШ № 19 МГО
4	0,94	3	43	2	Сысертский ГО	МАОО СОШ № 5
4	0,90	3	40	2	Талицкий ГО	МКОУ «Талицкая СОШ №4»
4	0,91	3	45	3	Верхотурский ГО	ГБОУ СО «СОШ № 2»
4	0,94	3	42	2	Нижнетуринский ГО	МБОУ «СОШ № 1»
4	0,91	3	43	2	Полевской ГО	МБОУ ПГО «СОШ № 16»
4	0,94	3	44	3	Полевской ГО	МБОУ ПГО «СОШ № 1» имени Героя Советского Союза Н.В. Кологойды
4	0,94	3	40	2	Город Нижний Тагил	МБОУ СОШ № 58
4	0,93	3	45	2	Город Нижний Тагил	МБОУ СОШ №85
4	0,91	3	40	2	г. Екатеринбург Чкаловский район	МБОУ СОШ №20
4	0,91	3	44	2	г.Екатеринбург Верх-Исетский район	МАОУ СОШ № 41
4	0,94	3	44	2	г.Екатеринбург Верх-Исетский район	МАОУ СОШ № 29
4	0,93	4	48	3	МО Каменский ГО	МКОУ Маминская СОШ
4	0,94	4	52	2	Полевской ГО	МБОУ ПГО «Школа с. Косой Брод»

Группа качества	Индекс качества	Группа ИСБШ	ИСБШ	ИУРШ	АТЕ	Наименование школы
4	0,90	4	47	4	Арамильский ГО	МБОУ «СОШ № 3»
4	0,92	4	48	2	ГО "город Лесной"	МБОУ СОШ № 74
4	0,94	4	49	3	Новоуральский ГО	МАОУ «СОШ № 57»
4	0,92	4	51	2	Город Нижний Тагил	МБОУ СОШ № 8
4	0,94	4	52	1	Город Нижний Тагил	МБОУ СОШ № 49
4	0,94	4	46	2	г.Екатеринбург Железнодорожный район	МБОУ СОШ № 129
4	0,91	4	47	3	г. Екатеринбург Чкаловский район	МБОУ СОШ № 21
4	0,94	4	51	2	г.Екатеринбург Кировский район	МБОУ - СОШ № 24
4	0,92	5	54	1	Североуральский ГО	МБОУ ООШ № 4
4	0,89	5	57	1	ГО Пелым	МКОУ СОШ № 2
4	0,92	5	53	2	Качканарский ГО	МОУ Валериановская школа
4	0,91	5	53	2	ГО Верхняя Пышма	МАОУ «СОШ №16»
4	0,93	5	54	1	Нижнесергинский МР	МКОУ СОШ № 4 г. Михайловска
4	0,90	5	54	1	ГО Нижняя Салда	МБОУ «СОШ № 5»
4	0,93	5	54	3	Березовский ГО	БМАОУ СОШ №1
4	0,93	5	58	2	Березовский ГО	БМАОУ СОШ №2
4	0,93	5	53	2	МО город Каменск-Уральский	Средняя школа № 32
4	0,90	5	54	2	МО город Каменск-Уральский	Основная школа № 27
4	0,92	5	56	2	МО город Каменск-Уральский	Средняя школа №37
4	0,92	6	60	2	МО поселок Уральский	МОУ «СОШ пос. Уральский»
4	0,89	6	65	1	ГО Краснотурьинск	МАОУ СОШ № 3
4	0,91	6	65	2	Березовский ГО	БМАОУ СОШ №33
4	0,93	6	64	2	г.Екатеринбург Верх-Исетский район	МБОУ СОШ № 1
4	0,94	7	68	2	Березовский ГО	БМКОУ основная общеобразовательная школа № 18
4	0,93	7	70	1	ГО "город Лесной"	МБОУ СОШ №8

Группа качества	Индекс качества	Группа ИСБШ	ИСБШ	ИУРШ	АТЕ	Наименование школы
4	0,94	7	73	2	ГО Верхняя Пышма	МАОУ СОШ № 24
4	0,91	7	71	3	Качканарский ГО	МОУ ООШ №5
5	0,97	1	31	1	Махнёвское МО	МКОУ «Санкинская СОШ»
5	0,99	1	31	2	Талицкий ГО	МКОУ «Беляковская ООШ»
5	0,97	1	31	3	Туринский ГО	МАОУ Чукреевская средняя общеобразовательная школа
5	0,98	1	27	2	Верхнесалдинский ГО	МКОУ НСОШ
5	0,95	1	30	2	Шалинский ГО	МКОУ «Колпаковская СОШ»
5	0,95	1	31	1	МО город Алапаевск	МБОУ СОШ № 8
5	0,95	1	30	2	Сысертский ГО	МАОУ СОШ № 10
5	0,95	1	31	3	ГО Богданович	МАОУ - Грязновская СОШ
5	0,94	1	30	2	Нижнетуринский ГО	МБОУ «ИСОШ»
5	0,99	1	30	3	Горноуральский ГО	МБОУ СОШ № 1
5	0,97	1	31	2	Тугулымский ГО	МАОО Тугулымская СОШ № 26
5	0,99	1	31	2	Новолялинский ГО	МАОУ НГО «СОШ № 12»
5	0,99	2	38		МО Алапаевское	МКОУ «Голубковская СОШ имени С. Устинова»
5	0,96	2	34	1	ГО Верхняя Пышма	МКОУ «ООШ № 29»
5	0,99	2	36	1	Гаринский ГО	МКОУ Андриюшинская СОШ
5	0,94	2	32	3	Новолялинский ГО	МКОУ НГО «Савиновская ООШ»
5	0,99	2	35	2	Верхотурский ГО	МКОУ «Прокоп - Салдинская СОШ»
5	0,95	2	38	1	Ачитский ГО	МКОУ АГО «Гайнинская ООШ»
5	0,97	2	33	2	Талицкий ГО	МКОУ «Вихляевская ООШ»
5	0,99	2	34	1	Ирбитское МО	МКОУ Осинцевская ООШ
5	0,99	2	33	1	Ирбитское МО	МОУ «Стриганская СОШ»
5	0,97	2	32	1	Верхотурский ГО	МКОУ «Дерябинская СОШ»
5	0,99	2	36	2	МО Байкаловский МР	МКОУ Вязовская ООШ
5	0,97	2	32	3	Артемовский ГО	МБОУ «СОШ №17»

Группа качества	Индекс качества	Группа ИСБШ	ИСБШ	ИУРШ	АТЕ	Наименование школы
5	0,97	2	33	1	Пышминский ГО	МБОУ ПГО «Печеркинская СОШ»
5	0,95	2	35	2	Невьянский ГО	МБОУ СОШ с. Конево
5	0,99	2	33	2	Артемовский ГО	МБОУ «ООШ № 11»
5	0,98	2	34	2	Верхотурский ГО	МКОУ «Красногорская СОШ»
5	0,99	2	32	2	Ирбитское МО	МКОУ Рудновская ООШ
5	0,98	2	36	1	Шалинский ГО	Филиал МКОУ «Шалинская СОШ № 45» - «Чусовская СОШ № 14»
5	0,97	2	37	1	Белоярский ГО	МБОУ «Черноусовская СОШ №19»
5	0,99	2	33	2	Ирбитское МО	МКОУ Киргинская СОШ
5	0,99	2	37	2	МО "Камышловский МР"	МКОУ Баранниковская СОШ
5	0,96	2	37	2	Ирбитское МО	МОУ «Дубская СОШ»
5	0,96	2	34	1	Нижнесергинский МР	МКОУ СОШ п. Красноармеец
5	0,99	2	32	2	Режевской ГО	МБОУ СОШ № 23
5	0,98	2	32	2	МО "Камышловский МР"	МКОУ Галкинская СОШ
5	0,99	2	36	1	МО Красноуфимский округ	МКОУ «Крыловская СОШ»
5	0,95	2	34	1	Ирбитское МО	МОУ «Фоминская ООШ»
5	0,96	2	32	2	Артинский ГО	МАОУ «Староартинская СОШ»
5	0,96	2	33	2	Артинский ГО	МАОУ «Азигуловская СОШ»
5	0,99	2	32	2	ГО Богданович	МКОУ «Полдневская ООШ»
5	0,98	2	35	2	МО Байкаловский МР	МКОУ Шадринская СОШ
5	0,96	2	38	3	Белоярский ГО	МАОУ «Белоярская СОШ №18»
5	0,97	2	36	2	Белоярский ГО	МАОУ «Студенческая СОШ №12»
5	0,98	2	34	3	МО город Алапаевск	МБОУ СОШ № 17
5	0,95	2	35	1	МО Каменский ГО	МКОУ «Клевакинская СОШ»
5	0,98	2	35	1	МО Каменский ГО	МКОУ «Пироговская СОШ»
5	0,96	2	35	2	Талицкий ГО	МКОУ Вновь-Юрмытская СОШ
5	0,97	2	35	1	Верхотурский ГО	МАОУ «СОШ № 46»

Группа качества	Индекс качества	Группа ИСБШ	ИСБШ	ИУРШ	АТЕ	Наименование школы
5	0,97	2	33	2	Березовский ГО	БМАОУ СОШ № 29
5	0,95	2	35	1	Белоярский ГО	МАОУ «Совхозная СОШ №10»
5	0,97	2	33	2	Березовский ГО	БМАОУ СОШ № 11
5	0,96	2	35	2	Сысертский ГО	МАОУ СОШ № 9
5	0,97	2	33	2	Махнёвское МО	МКОУ «Махнёвская СОШ»
5	0,95	2	37	2	Горноуральский ГО	МАОУ СОШ № 24
5	0,97	2	35	2	МО Байкаловский МР	МАОУ «Байкаловская СОШ»
5	0,97	2	36	1	МО Каменский ГО	МАОУ «Бродовская СОШ»
5	0,96	2	34	2	Ачитский ГО	МКОУ АГО «Ачитская СОШ»
5	0,95	2	38	2	Слободо-Туринский МР	МКОУ «Слободо-Туринская СОШ № 2»
5	0,97	2	38	3	Березовский ГО	БМАОУ СОШ № 10
5	0,99	2	36	2	Североуральский ГО	МАОУ «СОШ № 13»
5	0,98	2	34	2	Ирбитское МО	МАОУ Зайковская СОШ №2
5	0,99	2	33	2	Талицкий ГО	МКОУ «Троицкая СОШ № 62»
5	0,96	2	36	3	Волчанский ГО	МАОУ СОШ № 26
5	0,98	2	33	2	ГО Верхняя Тура	МБОУ СОШ № 19
5	0,94	2	35	2	Пышминский ГО	МБОУ ПГО «Ощепковская СОШ»
5	0,97	2	34	2	Пышминский ГО	МБОУ ПГО «Пышминская СОШ»
5	0,95	2	36	2	МО "Камышловский МР"	МКОУ Порошинская СОШ
5	0,98	2	36	2	ГО Карпинск	МАОУ СОШ №2
5	0,96	2	34	2	Артемовский ГО	МБОУ «СОШ № 3»
5	0,98	2	34	2	Артемовский ГО	МАОУ «СОШ № 12»
5	0,95	2	32	3	ГО Сухой Лог	МАОУ СОШ № 17
5	0,95	2	35	1	МО город Алапаевск	МБОУ СОШ № 5
5	0,97	2	35	2	Качканарский ГО	Школа №2
5	0,96	2	36	2	ГО Ревда	МАОУ «СОШ № 10»
5	0,98	2	37	3	Асбестовский ГО	Лицей № 9
5	0,96	2	38	1	Серовский ГО	МБОУ СОШ № 21

Группа качества	Индекс качества	Группа ИСБШ	ИСБШ	ИУРШ	АТЕ	Наименование школы
5	0,95	2	36	2	ГО Первоуральск	МАОУ СОШ № 28
5	0,98	2	33	2	г.Екатеринбург Орджоникидзевский район	МБОУ СОШ № 107
5	0,98	2	37	3	г.Екатеринбург Верх-Исетский район	МБОУ - СОШ № 25
5	0,99	2	38	2	Сысертский ГО	МАОО СОШ № 1
5	0,95	3	40	1	МО Алапаевское	МОУ «Останинская СОШ»
5	0,98	3	39	3	Шалинский ГО	Филиал МКОУ «Шалинская СОШ № 45» - «Илимская ООШ»
5	0,99	3	41	3	Артинский ГО	МКОУ «Сухановская СОШ»
5	0,98	3	43	2	Сысертский ГО	МАОУ СОШ № 16
5	0,95	3	41	2	ГО Верхняя Пышма	МАОУ СОШ № 7
5	0,98	3	40	2	Шалинский ГО	МКОУ «Шамарская СОШ № 26»
5	0,98	3	39	2	Березовский ГО	БМАОУ СОШ №21
5	0,99	3	39	3	Сысертский ГО	МАОУ СОШ № 7
5	0,94	3	43	2	Сосьвинский ГО	МБОУ СОШ № 1 п. Восточный
5	0,96	3	41	3	ГО Сухой Лог	МАОУ СОШ № 4
5	0,95	3	43	2	ГО Первоуральск	МАОУ «СОШ № 22»
5	0,99	3	39	2	МО Алапаевское	МОУ «ВССОШ № 2»
5	0,94	3	39	2	Артинский ГО	МАОУ АГО «АСОШ №6»
5	0,98	3	43	2	Арамилский ГО	МАОУ СОШ № 1
5	0,99	3	44	2	ГО Рефтинский	МБОУ «СОШ №17»
5	0,98	3	42	2	Сысертский ГО	МАОУ ООШ № 15
5	0,99	3	42	2	ГО Красноуральск	МАОУ СОШ № 8
5	0,95	3	41	2	ГО Красноуральск	МАОУ СОШ № 3
5	0,97	3	39	2	Североуральский ГО	МАОУ СОШ № 11
5	0,98	3	43	2	Североуральский ГО	МАОУ СОШ № 9
5	0,94	3	39	2	Камышловский ГО	МАОУ «Школа № 1» КГО

Группа качества	Индекс качества	Группа ИСБШ	ИСБШ	ИУРШ	АТЕ	Наименование школы
5	0,99	3	42	2	Североуральский ГО	МАОУ СОШ № 8
5	0,95	3	44	2	ГО Богданович	МОУ-СОШ № 4
5	0,98	3	41	2	Тавдинский ГО	МАОУ СОШ № 11
5	0,99	3	42	2	МО город Ирбит	МБОУ «Школа № 18»
5	0,96	3	41	2	МО город Алапаевск	МБОУ СОШ № 15
5	0,96	3	45	1	МО город Алапаевск	МБОУ «СОШ № 10»
5	0,96	3	42	2	Режевской ГО	МБОУ СОШ № 4
5	0,99	3	39	1	Новолялинский ГО	МАОУ НГО «СОШ № 1»
5	0,97	3	40	3	ГО Верхняя Пышма	МАОУ «СОШ № 4»
5	0,97	3	45	3	Новоуральский ГО	МАОУ «СОШ № 49»
5	0,98	3	43	2	Серовский ГО	МАОУ СОШ № 22
5	0,98	3	39	2	ГО Первоуральск	МАОУ СОШ № 6
5	0,96	3	39	3	Город Нижний Тагил	МБОУ СОШ № 55
5	0,98	3	45	2	Город Нижний Тагил	МБОУ СОШ № 33
5	0,99	3	39	2	г.Екатеринбург Орджоникидзевский район	МАОУ СОШ № 80
5	0,98	3	40	2	г.Екатеринбург Орджоникидзевский район	МБОУ СОШ №81
5	0,96	3	41	2	г.Екатеринбург Орджоникидзевский район	МБОУ СОШ № 112
5	0,99	3	43	2	г.Екатеринбург Орджоникидзевский район	МБОУ СОШ № 115
5	0,95	3	45	2	г. Екатеринбург Чкаловский район	МАОУ СОШ № 131
5	0,99	4	46	1	МО Алапаевское	Филиал МКОУ «Заринская СОШ» - Ясагинская ООШ
5	0,98	4	46	2	МО Алапаевское	МОУ «ВССОШ № 3» - «Бубчиковская СОШ»
5	0,98	4	52	1	Белоярский ГО	МБОУ «Большебрусаянская СОШ №7»
5	0,95	4	47	1	МО город Алапаевск	МБОУ СОШ № 20

Группа качества	Индекс качества	Группа ИСБШ	ИСБШ	ИУРШ	АТЕ	Наименование школы
5	0,99	4	49	2	Сысертский ГО	МАОУ СОШ № 2
5	0,95	4	46	2	Слободо-Туринский МР	МКОУ «Слободо-Туринская СОШ № 1»
5	0,96	4	50	1	Новолялинский ГО	МБОУ НГО «ООШ №11»
5	0,98	4	50	2	Волчанский ГО	МАОУ СОШ № 23
5	0,94	4	48	2	Арамилский ГО	МБОУ «СОШ № 4»
5	0,94	4	48	2	ГО Среднеуральск	МКОУ - СОШ № 31
5	0,98	4	46	2	Режевской ГО	МБОУ СОШ № 5
5	0,99	4	51	2	Тавдинский ГО	МАОУ - СОШ № 2
5	0,96	4	46	3	Качканарский ГО	МОУ СОШ № 3
5	0,98	4	52	2	ГО "город Лесной"	МБОУ СОШ №64
5	0,96	4	47	2	ГО Первоуральск	МАОУ СОШ № 20
5	0,96	4	47	3	ГО Первоуральск	МАОУ СОШ № 1
5	0,96	4	51	2	МО город Каменск-Уральский	Средняя школа №2
5	0,99	4	46	3	МО город Каменск-Уральский	Средняя школа № 16
5	0,96	4	47	2	Город Нижний Тагил	МБОУ СОШ № 144
5	0,99	4	48	1	Город Нижний Тагил	МБОУ СОШ № 25
5	0,98	4	52	2	Город Нижний Тагил	МБОУ СОШ № 20
5	0,97	4	46	3	г.Екатеринбург Железнодорожный район	МАОУ СОШ № 30
5	0,95	4	52	2	г.Екатеринбург Орджоникидзевский район	МБОУ СОШ № 72
5	0,99	4	50	2	г.Екатеринбург Верх-Исетский район	МАОУ СОШ № 121
5	0,96	5	55	2	Полевской ГО	МБОУ ПГО «СОШ с. Полдневая»
5	0,96	5	57	3	ГО Сухой Лог	МАОУ СОШ № 10
5	0,95	5	54	3	ГО Староуткинск	МКОУ «Староуткинская СОШ №13»
5	0,98	5	56	2	Талицкий ГО	МКОУ «Троицкая СОШ № 50»
5	0,95	5	59	3	Артемовский ГО	МБОУ «СОШ № 10»

Группа качества	Индекс качества	Группа ИСБШ	ИСБШ	ИУРШ	АТЕ	Наименование школы
5	0,97	5	58	3	Асбестовский ГО	МБОУ «СОШ № 1 им. М. Горького»
5	0,98	5	55	2	Асбестовский ГО	МАОУ СОШ № 8 им. А. Г. Махнёва
5	0,96	5	58	1	Город Нижний Тагил	МБОУ СОШ № 80
5	0,98	5	58	2	г.Екатеринбург Орджоникидзевский район	МАОУ СОШ №46
5	0,96	6	63	1	Ачитский ГО	МКОУ АГО «Марикаршинская ООШ»
5	0,99	6	65	1	ГО Ревда	МКОУ «СОШ № 22»
5	1,00	6	63	2	Нижнесергинский МР	МКОУ СОШ № 3 г. Нижние Серги
5	0,97	6	64	2	ГО Дегтярск	МАОУ СОШ № 30
5	0,97	6	63	2	Камышловский ГО	МАОУ «Школа №58» КГО
5	0,96	6	60	4	ГО Ревда	МАОУ «Гимназия № 25»
5	0,96	6	61	3	Город Нижний Тагил	МБОУ СОШ № 77
5	0,99	6	61	2	г.Екатеринбург Орджоникидзевский район	МАОУ СОШ №77
5	0,96	6	63	2	г.Екатеринбург Верх-Исетский район	МАОУ-СОШ № 141
5	0,99	6	65	2	г.Екатеринбург Октябрьский район	МАОУ СОШ № 71
5	0,99	6	66	3	г.Екатеринбург Кировский район	МАОУ СОШ № 157
5	0,98	6	61	2	г.Екатеринбург Железнодорожный район	МБОУ СОШ № 179
5	0,95	7	72	2	МО Красноуфимский округ	МАОУ «Бугальшская СОШ»
5	0,97	7	69	2	Город Нижний Тагил	МАОУ СОШ № 40
5	0,95	7	68	3	г.Екатеринбург Кировский район	МАОУ СОШ № 125
5	0,98	8	76	2	ГО Первоуральск	МАОУ СОШ № 10
5	0,99	8	76	2	г.Екатеринбург Орджоникидзевский район	МАОУ СОШ № 22
5	0,99	8	77	2	г. Екатеринбург Чкаловский район	МАОУ СОШ № 197

Группа качества	Индекс качества	Группа ИСБШ	ИСБШ	ИУРШ	АТЕ	Наименование школы
5	0,97	11	96	3	ГО Среднеуральск	МКОУ-СОШ № 6
6	1,04	1	31	2	Туринский ГО	Городищенская СОШ
6	1,01	1	30	1	Тавдинский ГО	МКОУ СО школа с. Кошуки
6	1,02	1	31	1	Ирбитское МО	МКОУ Ключевская СОШ
6	1,02	1	29	2	МО "Камышловский МР"	МКОУ Квашнинская СОШ
6	1,05	1	31	2	МО Байкаловский МР	МКОУ Ляпуновская СОШ
6	1,02	1	28	1	Североуральский ГО	МАОУ «СОШ №15»
6	1,00	1	30	2	Таборинский МР	МКОУ «Таборинская СОШ»
6	1,03	1	29	2	Сысертский ГО	МАОУ СОШ № 18
6	1,01	1	31	3	Талицкий ГО	МКОУ Буткинская СОШ
6	1,05	1	30	4	МО город Ирбит	МАОУ «Школа № 10»
6	1,02	1	31	2	ГО Красноуфимск	МБОУ СШ 9
6	1,03	1	29	3	ГО Красноуфимск	МКОУ ОШ № 4
6	1,01	1	28	1	Тавдинский ГО	МКОУ - ООШ № 8
6	1,00	1	27	2	Полевской ГО	МБОУ ПГО «СОШ № 14»
6	1,02	1	27	2	Город Нижний Тагил	МБОУ СОШ № 10
6	1,03	2	33	2	Тавдинский ГО	МАОУ СОШ № 18
6	1,00	2	34	1	МО Красноуфимский округ	Филиал МАОУ «Бугальшская СОШ» - Усть-Машская ООШ
6	1,03	2	33	2	Ачитский ГО	МКОУ АГО «Ключевская ООШ»
6	1,02	2	34	2	Слободо-Туринский МР	МКОУ «Ермаковская ООШ»
6	1,00	2	34	2	Ирбитское МО	МОУ «Гаевская ООШ»
6	1,04	2	33	2	МО "Камышловский МР"	МКОУ Никольская ООШ
6	1,03	2	32	1	Талицкий ГО	МКОУ Мохирёвская ООШ
6	1,01	2	32	2	Туринский ГО	МАОУ Усениновская СОШ
6	1,01	2	36	1	Ивдельский ГО	МКОУ СОШ № 11 г. Ивделя п. Оус
6	1,05	2	35	2	Пышминский ГО	МБОУ ПГО «Трифоновская СОШ»
6	1,03	2	33	2	МО Байкаловский МР	МКОУ Краснополянская СОШ

Группа качества	Индекс качества	Группа ИСБШ	ИСБШ	ИУРШ	АТЕ	Наименование школы
6	1,02	2	37	2	Ачитский ГО	МКОУ АГО Большеутинская СОШ
6	1,03	2	35	2	МО Байкаловский МР	МКОУ Пелевинская ООШ
6	1,00	2	35	3	Ирбитское МО	МАОУ Черновская СОШ
6	1,01	2	36	2	Горноуральский ГО	МБОУ СОШ № 14
6	1,03	2	32	1	Кушвинский ГО	МКОУ СОШ пос. Азиатская
6	1,01	2	35	1	Белоярский ГО	МБОУ «Логиновская СОШ № 21»
6	1,00	2	34	2	МО Алапаевское	МОУ «Деевская СОШ»
6	1,04	2	34	1	МО Каменский ГО	МКОУ «Кисловская средняя общеобразовательная школа»
6	1,04	2	33	2	МО Алапаевское	МОУ «Костинская СОШ»
6	1,04	2	33	2	МО Красноуфимский округ	МКОУ «Нижнеиргинская СОШ»
6	1,02	2	34	2	Ирбитское МО	МОУ «Килачевская СОШ»
6	1,00	2	32	2	Нижнесергинский МР	МКОУ СОШ с. Кленовское
6	1,00	2	34	1	МО Красноуфимский округ	МКОУ «Сарсинская СОШ»
6	1,03	2	35	2	Нижнесергинский МР	МКОУ СОШ п. Ключевая
6	1,03	2	36	1	Ирбитское МО	МКОУ Горкинская СОШ
6	1,05	2	34	1	Тугулымский ГО	МКОУ Ертарская СОШ № 27
6	1,03	2	35	1	Тавдинский ГО	МКОУ СОШ п. Азанка
6	1,02	2	33	2	ГО Богданович	МАОУ Троицкая СОШ
6	1,03	2	34	4	Талицкий ГО	МКОУ «Пионерская СОШ»
6	1,04	2	34	2	МО Красноуфимский округ	МКОУ «Саранинская СОШ»
6	1,02	2	35	2	МО Каменский ГО	МКОУ «Травянская средняя школа»
6	1,04	2	33	2	МО "Камышловский МР"	МКОУ Скатинская СОШ
6	1,01	2	32	2	Невьянский ГО	МБОУ СОШ п Калиново
6	1,01	2	38	3	МО Каменский ГО	МАОУ «Колчеданская СОШ»
6	1,02	2	34	2	Нижнесергинский МР	МКОУ СОШ № 13 р. п. Дружинино
6	1,01	2	33	3	ГО Пельым	МКОУ СОШ № 1

Группа качества	Индекс качества	Группа ИСБШ	ИСБШ	ИУРШ	АТЕ	Наименование школы
6	1,04	2	36	3	г.Екатеринбург Орджоникидзевский район	МБОУ СОШ № 98
6	1,04	2	34	2	Горноуральский ГО	МАОУ СОШ № 3
6	1,00	2	34	2	Нижнесергинский МР	МКОУ СОШ № 8 р. п. Атиг
6	1,01	2	33	2	Артемовский ГО	МБОУ СОШ № 4
6	1,01	2	38	2	Нижнесергинский МР	МКОУ СОШ № 10 р. п. Верхние Серги
6	1,00	2	36	1	Нижнесергинский МР	МКОУ ООШ № 6 р. п. Дружинино
6	1,03	2	32	2	Ирбитское МО	МОУ «Зайковская СОШ №1»
6	1,01	2	34	2	Североуральский ГО	МАОУ «СОШ № 14»
6	1,04	2	37	2	Невьянский ГО	МАОУ СОШ п. Цементный
6	1,01	2	37	3	Шалинский ГО	МКОУ «Шалинская СОШ №45»
6	1,02	2	33	2	Шалинский ГО	МКОУ ШГО «Шалинская СОШ № 90»
6	1,03	2	37	2	Нижнесергинский МР	МКОУ СОШ № 2 г. Нижние Серги
6	1,01	2	35	2	Кушвинский ГО	МАОУ СОШ № 20
6	1,03	2	37	2	Артинский ГО	МАОУ «Артинский лицей»
6	1,03	2	38	2	ГО Дегтярск	МАОУ СОШ № 16
6	1,01	2	32	3	Туринский ГО	МАОУ СОШ № 3
6	1,01	2	33	2	Талицкий ГО	МКОУ «Талицкая СОШ № 55»
6	1,00	2	36	2	Туринский ГО	МАОУ СОШ № 2
6	1,03	2	35	2	Невьянский ГО	МАОУ СОШ № 2
6	1,04	2	38	3	Камышловский ГО	МАОУ «Школа № 7» КГО
6	1,01	2	38	2	ГО Карпинск	МАОУ СОШ № 5
6	1,04	2	32	3	Камышловский ГО	МАОУ «Лицей № 5» КГО
6	1,02	2	38	3	Кушвинский ГО	МАОУ СОШ № 1
6	1,02	2	36	3	ГО Богданович	МАОУ СОШ № 5
6	1,04	2	36	2	ГО Заречный	МАОУ ГО Заречный «СОШ №3»
6	1,00	2	37	2	Артемовский ГО	МАОУ «СОШ № 1»
6	1,01	2	33	2	Тавдинский ГО	МАОУ СОШ №9

Группа качества	Индекс качества	Группа ИСБШ	ИСБШ	ИУРШ	АТЕ	Наименование школы
6	1,02	2	33	2	Режевской ГО	МБОУ СОШ № 3
6	1,02	2	33	2	Режевской ГО	МАОУ СОШ № 44
6	1,04	2	36	2	Режевской ГО	МБОУ СОШ № 7
6	1,01	2	35	2	МО город Алапаевск	МАОУ СОШ № 4
6	1,04	2	33	2	ГО Краснотурьинск	МАОУ СОШ № 19
6	1,01	2	34	1	ГО Краснотурьинск	МАОУ ООШ № 28
6	1,04	2	35	2	Полевской ГО	МАОУ ПГО «СОШ-Лицей № 4 «Интеллект»
6	1,03	2	38	4	ГО Ревда	МАОУ «Еврогимназия»
6	1,02	2	34	3	ГО Верхняя Пышма	МАОУ «СОШ № 33»
6	1,03	2	36	3	Асбестовский ГО	МАОУ «СОШ №30»
6	1,03	2	36	3	Новоуральский ГО	МАОУ «СОШ № 48»
6	1,02	2	33	2	Серовский ГО	МАОУ СОШ № 20
6	1,02	2	35	2	Серовский ГО	МАОУ СОШ №14
6	1,01	2	38	2	ГО Первоуральск	МАОУ СОШ № 2
6	1,04	2	33	2	Город Нижний Тагил	МБОУ СОШ № 64
6	1,00	2	37	2	Город Нижний Тагил	МБОУ СОШ № 81
6	1,04	2	34	2	Город Нижний Тагил	МБОУ СОШ № 3
6	1,01	2	35	2	Город Нижний Тагил	МБОУ СОШ №1 им. Н.К. Крупской
6	1,00	2	38	2	г. Екатеринбург Чкаловский район	МАОУ СОШ № 132
6	1,00	3	42	2	Артемовский ГО	МБОУ «СОШ №19»
6	1,03	3	43	2	ГО Красноуфимск	МКОУ Пудлинговская ОШ
6	1,03	3	44	2	ГО Верхний Тагил	МАОУ СОШ № 10 имени воина-интернационалиста Александра Харламова
6	1,00	3	40	1	Асбестовский ГО	МБОУ СОШ № 18
6	1,03	3	41	3	Серовский ГО	МБОУ ООШ с. Филькино
6	1,04	3	45	2	Новолялинский ГО	МБОУ НГО «СОШ № 10»

Группа качества	Индекс качества	Группа ИСБШ	ИСБШ	ИУРШ	АТЕ	Наименование школы
6	1,00	3	42	2	Сысертский ГО	МАОУ СОШ № 3
6	1,02	3	43	1	ГО Первоуральск	МАОУ «СОШ № 26»
6	1,05	3	44	2	г. Екатеринбург Чкаловский район	МАОУ СОШ № 142
6	1,03	3	39	2	Нижнесергинский МР	МАОУ СШ № 1 г. Михайловска
6	1,01	3	39	3	Березовский ГО	БМАОУ «Лицей № 7»
6	1,01	3	41	2	ГО Верхний Тагил	МАОУ СОШ № 4
6	1,02	3	40	2	Сысертский ГО	МАОУ СОШ № 23
6	1,01	3	39	3	Нижнетуринский ГО	МБОУ «СОШ № 7»
6	1,01	3	42	3	Невьянский ГО	МБОУ СОШ №3 НГО
6	1,00	3	45	2	ГО Карпинск	МАОУ СОШ № 6
6	1,00	3	43	2	ГО Заречный	МКОУ ГО Заречный «СОШ № 7»
6	1,01	3	41	2	Режевской ГО	МАОУ СОШ № 2
6	1,03	3	43	2	ГО Красноуфимск	МБОУ СШ №2
6	1,02	3	42	2	ГО "город Лесной"	МБОУ СОШ № 67
6	1,00	3	44	2	Полевской ГО	МБОУ ПГО «СОШ № 18»
6	1,03	3	43	2	Полевской ГО	МБОУ ПГО «СОШ № 20»
6	1,00	3	43	3	Асбестовский ГО	МАОУ «СОШ № 21»
6	1,04	3	41	2	Новоуральский ГО	МАОУ «СОШ № 40»
6	1,04	3	42	2	Серовский ГО	МАОУ СОШ № 1 С УИОП «Полифорум»
6	1,05	3	40	3	Асбестовский ГО	МАОУ «СОШ № 24»
6	1,04	3	40	2	ГО Первоуральск	МАОУ «СОШ № 5 с УИОП»
6	1,00	3	40	2	МО город Каменск-Уральский	Средняя школа № 25
6	1,00	3	42	2	МО город Каменск-Уральский	Средняя школа № 21
6	1,00	3	40	1	МО город Каменск-Уральский	Средняя школа №11
6	1,00	3	39	2	г.Екатеринбург Орджоникидзевский район	МАОУ СОШ № 114
6	1,03	3	40	2	г.Екатеринбург Октябрьский	МАОУ СОШ № 28

Группа качества	Индекс качества	Группа ИСБШ	ИСБШ	ИУРШ	АТЕ	Наименование школы
					район	
6	1,03	3	40	2	г.Екатеринбург Кировский район	МАОУ-СОШ № 165
6	1,04	3	40	3	г. Екатеринбург Чкаловский район	МАОУ СОШ № 102
6	1,01	3	42	2	г.Екатеринбург Октябрьский район	МАОУ СОШ № 15
6	1,02	3	43	2	г.Екатеринбург Орджоникидзевский район	МБОУ СОШ №95
6	1,01	3	44	2	г.Екатеринбург Ленинский район	МАОУ СОШ № 85
6	1,03	4	48	1	Асбестовский ГО	МАОУ СОШ № 11
6	1,05	4	49	2	Сысертский ГО	МАОУ СОШ № 19
6	1,01	4	51	1	МО "Камышловский МР"	МКОУ Октябрьская СОШ
6	1,01	4	48	3	Белоярский ГО	МАОУ «Кочневская СОШ № 16»
6	1,02	4	51	2	Сысертский ГО	МАОУ ООШ № 35
6	1,00	4	50	3	г. Екатеринбург Чкаловский район	МАОУ - СОШ № 137
6	1,05	4	50	3	Артемовский ГО	МАОУ «СОШ № 8»
6	1,01	4	52	3	ГО Богданович	МОУ СОШ № 1
6	1,02	4	46	2	МО город Ирбит	МАОУ «Школа № 9»
6	1,00	4	49	3	Качканарский ГО	МОУ СОШ имени К.Н. Новикова
6	1,00	4	47	2	ГО Краснотурьинск	МАОУ СОШ № 9
6	1,03	4	48	2	ГО Краснотурьинск	МАОУ СОШ № 15
6	1,00	4	49	2	ГО Краснотурьинск	МАОУ СОШ № 2
6	1,04	4	52	2	ГО Ревда	МАОУ «СОШ № 3»
6	1,00	4	48	3	ГО Верхняя Пышма	МАОУ «СОШ № 25»
6	1,05	4	47	1	Серовский ГО	МБОУ СОШ № 19
6	1,04	4	52	2	ГО Первоуральск	МАОУ СОШ № 4
6	1,02	4	52	2	МО город Каменск-Уральский	Средняя школа № 20
6	1,05	4	47	3	МО город Каменск-Уральский	Средняя школа № 19
6	1,00	4	52	2	МО город Каменск-Уральский	Средняя школа № 5

Группа качества	Индекс качества	Группа ИСБШ	ИСБШ	ИУРШ	АТЕ	Наименование школы
6	1,00	4	50	2	Город Нижний Тагил	МБОУ СОШ № 56
6	1,01	4	46	3	г.Екатеринбург Орджоникидзевский район	МБОУ СОШ № 49
6	1,02	4	48	2	г.Екатеринбург Октябрьский район	МАОУ СОШ № 92
6	1,04	4	49	2	г. Екатеринбург Чкаловский район	МАОУ СОШ № 105
6	1,03	4	50	2	г.Екатеринбург Верх-Исетский район	МАОУ СОШ № 48
6	1,03	4	50	3	г.Екатеринбург Ленинский район	МАОУ СОШ № 64
6	1,03	4	51	2	г.Екатеринбург Железнодорожный район	МАОУ СОШ № 166
6	1,04	4	51	2	г.Екатеринбург Ленинский район	МБОУ-СОШ №55
6	1,00	4	52	2	г.Екатеринбург Железнодорожный район	МАОУ СОШ № 147
6	1,03	4	52	3	г.Екатеринбург Кировский район	МАОУ СОШ № 43 с углубленным изучением отдельных предметов
6	1,03	5	56	3	Сосьвинский ГО	МБОУ СОШ № 4
6	1,00	5	57	2	Кировградский ГО	МАОУ СОШ № 1
6	1,02	5	56	2	Березовский ГО	БМАОУ лицей №3 «Альянс»
6	1,04	5	58	2	ГО "город Лесной"	МАОУ СОШ № 72
6	1,02	5	53	2	ГО Верхняя Пышма	МАОУ СОШ № 22
6	1,04	5	56	2	Березовский ГО	БМАОУ СОШ №9
6	1,02	5	54	2	ГО Верхняя Пышма	МАОУ «СОШ № 3»
6	1,02	5	54	2	ГО Первоуральск	МАОУ СОШ № 9
6	1,02	5	57	2	ГО Первоуральск	МАОУ СОШ № 15
6	1,03	5	54	2	Город Нижний Тагил	МБОУ СОШ № 30
6	1,02	5	58	2	г.Екатеринбург Верх-Исетский район	МАОУ СОШ № 143
6	1,03	6	64	2	Слободо-Туринский МР	МАОУ «Сладковская СОШ»

Группа качества	Индекс качества	Группа ИСБШ	ИСБШ	ИУРШ	АТЕ	Наименование школы
6	1,02	6	61	2	г.Екатеринбург Октябрьский район	МАОУ СОШ № 97 им. А. В. Гуменюка
6	1,00	6	66	1	Сосьвинский ГО	МБОУ ООШ №5 рабочий поселок Сосьва
6	1,02	6	63	3	Камышловский ГО	МАОУ «Школа № 3»
6	1,04	6	65	2	Тавдинский ГО	МАОУ СОШ № 7
6	1,05	6	63	4	ГО Богданович	МАОУ-СОШ № 2
6	1,03	6	61	3	Полевской ГО	МАОУ ПГО «СОШ № 8»
6	1,01	6	60	2	г. Екатеринбург Чкаловский район	МАОУ СОШ № 106
6	1,03	6	61	3	г.Екатеринбург Орджоникидзевский район	МАОУ Лицей № 128
6	1,00	6	61	2	г.Екатеринбург Октябрьский район	МАОУ СОШ № 62
6	1,04	6	64	2	г. Екатеринбург Чкаловский район	МБОУ СОШ № 84
6	1,01	7	73	2	ГО Заречный	МКОУ ГО Заречный «СОШ № 6»
6	1,01	7	67	3	Березовский ГО	БМАОУ СОШ № 23
6	1,05	7	69	4	ГО "город Лесной"	МАОУ СОШ № 76
6	1,01	7	69	2	Государственные образовательные учреждения Свердловской области	ГКОУ СО «Березовская школа»
6	1,00	7	71	3	Березовский ГО	БМАОУ «Гимназия №5»
6	1,00	7	67	2	Новоуральский ГО	МАОУ «СОШ № 45»
6	1,00	7	68	2	г.Екатеринбург Орджоникидзевский район	МАОУ Гимназия № 205
6	1,02	7	70	3	г.Екатеринбург Октябрьский район	МАОУ СОШ № 96
6	1,02	7	71	2	г. Екатеринбург Чкаловский район	МАОУ - СОШ № 156
6	1,03	7	71	2	г.Екатеринбург Октябрьский район	МАОУ СОШ №26
6	1,05	8	76	4	Артемовский ГО	МАОУ СОШ №56

Группа качества	Индекс качества	Группа ИСБШ	ИСБШ	ИУРШ	АТЕ	Наименование школы
6	1,03	8	75	2	г.Екатеринбург Ленинский район	МАОУ Лицей № 109
6	1,00	8	80	2	г.Екатеринбург Кировский район	МАОУ СОШ № 146
6	1,02	8	79	2	г.Екатеринбург Ленинский район	МАОУ СОШ № 140
6	1,03	9	85	2	МО город Ирбит	МБОУ «Школа № 1»
6	1,02	9	82	2	МО город Каменск-Уральский	»Средняя школа № 60»
6	1,00	9	81	2	г.Екатеринбург Железнодорожный район	МАОУ СОШ № 50
6	1,04	9	82	2	г.Екатеринбург Верх-Исетский район	МАОУ-СОШ № 168
6	1,01	9	83	2	г.Екатеринбург Ленинский район	МАОУ СОШ № 175
6	1,00			2	ГО Первоуральск	МБОУ СОШ № 36
6	1,04			3	МО Алапаевское	МОУ «Верхнесинячихинская СОШ №3»
7	1,05	1	31	2	Артемовский ГО	МБОУ «ООШ № 27»
7	1,05	1	30	3	МО Красноуфимский округ	МКОУ «Чатлыковская СОШ»
7	1,10	1	31	2	МО Красноуфимский округ	МАОУ «Криулинская СОШ»
7	1,06	1	26	2	ГО Нижняя Салда	МОУГ
7	1,07	1	30	2	Кировградский ГО	МАОУ СОШ № 3
7	1,06	2	35	1	Верхнесалдинский ГО	МКОУ ООШ деревни Нелоба
7	1,07	2	37	1	Артинский ГО	МКОУ «Малокарзинская ООШ»
7	1,07	2	36	2	ГО Среднеуральск	МБОУ СОШ № 215
7	1,05	2	38	3	Ачитский ГО	МКОУ АГО «Заринская СОШ»
7	1,08	2	35	2	МО Байкаловский МР	МКОУ Нижне-Иленская СОШ
7	1,05	2	32	1	Нижнесергинский МР	МБОУ ЦО «Наследие» с. Акбаш
7	1,10	2	36	1	Ирбитское МО	Филиал МКОУ Речкаловской СОШ «Кирилловская ООШ»
7	1,09	2	35	1	Артинский ГО	МКОУ «Свердловская средняя общеобразовательная школа»
7	1,08	2	32	2	Новоуральский ГО	МАОУ «СОШ с. Тарасково»

Группа качества	Индекс качества	Группа ИСБШ	ИСБШ	ИУРШ	АТЕ	Наименование школы
7	1,07	2	38	3	МО Алапаевское	МКОУ «Самоцветская СОШ»
7	1,05	2	35	2	Талицкий ГО	МКОУ «Чупинская СОШ»
7	1,09	2	34	3	МО Байкаловский МР	МКОУ Городищенская СОШ
7	1,05	2	32	2	Слободо-Туринский МР	МКОУ «Ницинская СОШ»
7	1,05	2	34	1	Артинский ГО	МКОУ «Малотавринская СОШ»
7	1,09	2	35	2	Ирбитское МО	МОУ «Речкаловская СОШ»
7	1,06	2	33	1	Невьянский ГО	МБОУ СОШ село Аятское
7	1,05	2	32	2	Артемовский ГО	МБОУ «СОШ №16»
7	1,09	2	36	2	Белоярский ГО	МБОУ «Камышевская СОШ № 9»
7	1,07	2	34	2	МО Каменский ГО	МКОУ «Новоисетская СОШ»
7	1,09	2	37	2	Нижнесергинский МР	МКОУ ООШ №11 р. п. Верхние Серги
7	1,07	2	35	3	Сысертский ГО	МАОУ ООШ № 11
7	1,08	2	32	4	ГО Верхний Тагил	МАОУ СОШ № 8
7	1,06	2	32	2	Нижнесергинский МР	МАОУ СШ № 2 г. Михайловска
7	1,07	2	36	3	Туринский ГО	МАОУ СОШ №1 г. Туринска
7	1,05	2	38	3	Кушвинский ГО	МАОУ СОШ № 6
7	1,08	2	35	2	ГО Заречный	МКОУ ГО Заречный «СОШ №4»
7	1,07	2	37	4	МО город Ирбит	МАОУ «Школа № 13»
7	1,06	2	37	2	МО город Ирбит	МБОУ «Школа № 5»
7	1,08	2	33	2	МО город Алапаевск	МАОУ СОШ № 12
7	1,08	2	32	2	Качканарский ГО	МОУ Лицей
7	1,10	2	37	4	ГО "город Лесной"	МБОУ СОШ № 73
7	1,06	2	34	2	Верхнесалдинский ГО	Школа № 14
7	1,08	2	34	2	Полевской ГО	МАОУ ПГО «Политехнический лицей №21 «Эрудит»
7	1,10	2	33	2	МО город Каменск-Уральский	Средняя школа №31
7	1,09	2	34	2	МО город Каменск-Уральский	Средняя школа №35
7	1,08	2	35	4	МО город Каменск-Уральский	Лицей № 9

Группа качества	Индекс качества	Группа ИСБШ	ИСБШ	ИУРШ	АТЕ	Наименование школы
7	1,10	2	35	3	МО город Каменск-Уральский	Лицей № 10
7	1,08	2	38	3	МО город Каменск-Уральский	Средняя школа № 4
7	1,09	2	34	3	г.Екатеринбург Орджоникидзевский район	МАОУ лицей №100
7	1,10	2	37	2	г.Екатеринбург Ленинский район	МАОУ СОШ № 10 с углубленным изучением отдельных предметов
7	1,10	3	41	1	Ивдельский ГО	МКОУ СОШ № 19 г. Ивделя п. Сама
7	1,10	3	42	1	МО Каменский ГО	МКОУ «Черемховская ООШ»
7	1,06	3	39	1	МО Красноуфимский округ	МКОУ «Ювинская СОШ»
7	1,07	3	39	2	Таборинский МР	МКОУ «Кузнецовская ООШ»
7	1,08	3	41	3	МО город Ирбит	МБОУ «СОШ № 8»
7	1,05	3	39	2	ГО Верх-Нейвинский	МАОУ «СОШ им. А.Н. Арапова»
7	1,06	3	42	2	ГО ЗАТО Свободный	МБОУ «СШ № 25»
7	1,06	3	42	2	Верхотурский ГО	ГБОУ СО «Верхотурская гимназия»
7	1,08	3	39	2	Белоярский ГО	МАОУ «Белоярская СОШ №1»
7	1,07	3	40	2	Артемовский ГО	МБОУ «СОШ №9»
7	1,10	3	41	2	ГО Рефтинский	МАОУ «СОШ № 6»
7	1,05	3	44	2	ГО Красноуральск	МАОУ СОШ № 6
7	1,08	3	41	3	ГО Заречный	МАОУ ГО Заречный «СОШ №2»
7	1,07	3	42	2	Режевской ГО	МБОУ СОШ № 1
7	1,09	3	45	2	МО город Алапаевск	МАОУ СОШ № 2
7	1,08	3	43	3	ГО "город Лесной"	МБОУ СОШ № 71
7	1,07	3	44	2	ГО Краснотурьинск	МАОУ «СОШ № 32»
7	1,07	3	40	2	Полевской ГО	МАОУ ПГО «СОШ № 13 с УИОП»
7	1,08	3	39	3	Асбестовский ГО	МБОУ «ООШ № 12» АГО
7	1,10	3	43	2	МО город Каменск-Уральский	Средняя школа №34
7	1,08	3	44	3	МО город Каменск-Уральский	Средняя школа № 22
7	1,07	3	45	3	МО город Каменск-Уральский	Средняя школа № 1
7	1,06	3	40	2	Город Нижний Тагил	МБОУ СОШ № 45

Группа качества	Индекс качества	Группа ИСБШ	ИСБШ	ИУРШ	АТЕ	Наименование школы
7	1,05	3	40	3	Город Нижний Тагил	МБОУ СОШ №95
7	1,06	3	45	2	Город Нижний Тагил	МБОУ СОШ № 13
7	1,07	3	42	2	г.Екатеринбург Кировский район	МАОУ СОШ № 151 с углубленным изучением отдельных предметов
7	1,08	3	42	2	г.Екатеринбург Ленинский район	МАОУ СОШ №19
7	1,08	4	52	1	Новоуральский ГО	МАОУ «СОШ д. Починок»
7	1,08	4	51	3	Мальшевский ГО	МАОУ СОШ № 3
7	1,10	4	47	2	Невьянский ГО	МБОУ СОШ № 4
7	1,05	4	46	2	Полевской ГО	МБОУ ПГО «СОШ № 17»
7	1,05	4	46	2	МО город Каменск-Уральский	Средняя школа № 30
7	1,07	4	46	3	МО город Каменск-Уральский	МАОУ «Средняя школа №17»
7	1,10	4	50	2	МО город Каменск-Уральский	Средняя школа № 3
7	1,06	4	46	3	г.Екатеринбург Железнодорожный район	МАОУ СОШ №183
7	1,10	4	47	2	г.Екатеринбург Кировский район	МАОУ СОШ № 164
7	1,05	5	53	2	Нижнесергинский МР	МКОУ СОШ № 1 г. Нижние Серги
7	1,06	5	56	2	ГО Нижняя Салда	МАОУ ЦО № 7
7	1,05	5	57	2	ГО "город Лесной"	МБОУ СОШ № 75
7	1,10	5	56	4	ГО Верхняя Пышма	МАОУ «СОШ № 2 с УИП»
7	1,09	5	58	2	ГО Верхняя Пышма	МАОУ «СОШ №1»
7	1,07	5	56	3	Новоуральский ГО	МАОУ «СОШ № 54»
7	1,06	5	57	2	г.Екатеринбург Верх-Исетский район	МАОУ СОШ № 163
7	1,05	5	57	2	г.Екатеринбург Орджоникидзевский район	МАОУ СОШ № 117
7	1,05	6	63	3	ГО Ревда	МАОУ «СОШ № 29»
7	1,10	6	64	3	Новоуральский ГО	МАОУ «Лицей № 58»
7	1,07	6	60	2	г.Екатеринбург Орджоникидзевский район	МАОУ СОШ № 138

Группа качества	Индекс качества	Группа ИСБШ	ИСБШ	ИУРШ	АТЕ	Наименование школы
7	1,05	6	64	4	г.Екатеринбург Верх-Исетский район	МАОУ СОШ № 69
7	1,09	6	65	2	г.Екатеринбург Кировский район	МАОУ-Гимназия № 45
7	1,07	7	72	3	ГО Краснотурьинск	МАОУ «СОШ № 23
7	1,09	7	68	2	Город Нижний Тагил	МАОУ СОШ № 5
7	1,07	7	72	2	г.Екатеринбург Верх-Исетский район	МАОУ СОШ с углубленным изучением отдельных предметов № 74
7	1,08	7	73	3	г.Екатеринбург Кировский район	МАОУ Гимназия № 108
7	1,07	8	78	2	ГО Ревда	МАОУ «СОШ №28»
7	1,07	8	75	4	г.Екатеринбург Верх-Исетский район	МАОУ СОШ №184 «Новая школа»
7	1,10	8	76	2	г.Екатеринбург Кировский район	МБОУ-СОШ № 36
7	1,10	8	78	2	г.Екатеринбург Октябрьский район	МАОУ Гимназия № 8
7	1,07	8	79	3	г.Екатеринбург Орджоникидзевский район	МАОУ СОШ № 167
7	1,05	9	83	2	г.Екатеринбург Верх-Исетский район	МАОУ СОШ № 63
7	1,10	9	84	3	г.Екатеринбург Октябрьский район	МАОУ - СОШ № 7
7	1,10	9	86	3	г.Екатеринбург Верх-Исетский район	МАОУ СОШ № 11
8	1,11	1	31	2	Тавдинский ГО	МКОУ СОШ п. Карабашка
8	1,15	1	30	1	Ивдельский ГО	МКОУ СОШ № 21 г. Ивделя п. Екатеринбург
8	1,11	1	25	3	Нижнетуринский ГО	МАОУ «НТГ»
8	1,14	2	32	2	Слободо-Туринский МР	МКОУ «Храмцовская ООШ»
8	1,11	2	37	1	Тугулымский ГО	МКОУ Гилёвская ООШ № 19
8	1,14	2	33	2	Талицкий ГО	МКОУ «Басмановская СОШ»

Группа качества	Индекс качества	Группа ИСБШ	ИСБШ	ИУРШ	АТЕ	Наименование школы
8	1,13	2	36	1	Туринский ГО	МАОУ Леонтьевская СОШ
8	1,10	2	35	2	МО Байкаловский МР	МКОУ Чурманская ООШ
8	1,10	2	34	1	МО Красноуфимский округ	МКОУ «Ключиковская СОШ»
8	1,12	2	37	2	Артинский ГО	МКОУ «Березовская ООШ»
8	1,15	2	34	1	МО Красноуфимский округ	МКОУ «Большетурышская СОШ»
8	1,13	2	35	1	Артинский ГО	МКОУ АГО «Поташкинская СОШ»
8	1,12	2	33	2	МО город Каменск-Уральский	Основная школа № 39
8	1,10	2	36	3	Туринский ГО	МАОУ Коркинская СОШ
8	1,14	2	32	1	Невьянский ГО	МБОУ СОШ п. Аять
8	1,10	2	33	2	Ачитский ГО	МКОУ АГО Русскопотамская СОШ
8	1,11	2	34	1	МО город Алапаевск	МБОУ СОШ № 18
8	1,14	2	34	2	МО Байкаловский МР	МАОУ Еланская СОШ
8	1,11	2	32	4	ГО Карпинск	МАОУ СОШ № 16
8	1,11	2	37	3	г.Екатеринбург Орджоникидзевский район	МАОУ СОШ № 113
8	1,11	3	39	3	Артемовский ГО	МБОУ «СОШ №7»
8	1,10	3	44	2	ГО Карпинск	МБОУ СОШ № 33
8	1,10	3	41	3	Талицкий ГО	МКОУ Талицкая СОШ № 1
8	1,10	3	44	2	ГО Первоуральск	МАОУ СОШ № 7 с углублённым изучением отдельных предметов
8	1,11	3	43	2	Город Нижний Тагил	МБОУ СОШ № 32 с углубленным изучением отдельных предметов
8	1,13	4	48	2	Махнёвское МО	МКОУ Мугайская основная общеобразовательная школа
8	1,15	4	47	1	Тавдинский ГО	МКОУ ООШ с. Крутое
8	1,15	4	51	3	ГО Заречный	МАОУ ГО Заречный «СОШ №1»
8	1,12	4	50	2	ГО Красноуфимск	МАОУ СШ 3
8	1,11	4	50	3	МО город Каменск-Уральский	Средняя школа № 40

Группа качества	Индекс качества	Группа ИСБШ	ИСБШ	ИУРШ	АТЕ	Наименование школы
8	1,15	4	47	2	Город Нижний Тагил	МАОУ СОШ № 9
8	1,15	4	48	4	Город Нижний Тагил	МАОУ Лицей № 39
8	1,14	4	50	4	г.Екатеринбург Железнодорожный район	МАОУ гимназия № 155
8	1,10	4	51	3	г.Екатеринбург Октябрьский район	МАОУ СОШ № 76 с углубленным изучением отдельных предметов
8	1,15	4	51	2	г.Екатеринбург Верх-Исетский район	МАОУ лицей № 12
8	1,13	5	56	2	МО Красноуфимский округ	Филиал МАОУ «Приданниковская СОШ» - Чувашковская ООШ
8	1,13	5	56	2	Качканарский ГО	МОУ СОШ № 7
8	1,11	5	53	2	Город Нижний Тагил	МАОУ СОШ № 61
8	1,11	5	55	2	г.Екатеринбург Кировский район	МАОУ СОШ № 134
8	1,14	5	58	3	г.Екатеринбург Орджоникидзевский район	МАОУ СОШ № 67 с углубленным изучением отдельных предметов
8	1,11	5	58	4	г.Екатеринбург Железнодорожный район	МАОУ Гимназия № 104
8	1,11	6	62	1	Белоярский ГО	МБОУ «Некрасовская ООШ №13»
8	1,11	6	62	3	МО город Алапаевск	МАОУ СОШ № 1
8	1,15	6	61	2	Город Нижний Тагил	МАОУ Гимназия № 18
8	1,15	6	62	3	г. Екатеринбург Чкаловский район	МАОУ гимназия № 39 «Французская гимназия»
8	1,10	7	67	2	ГО Первоуральск	МАОУ «СОШ № 32 с углубленным изучением отдельных предметов»
8	1,12	7	70	3	г.Екатеринбург Октябрьский район	МАОУ - Гимназия № 94
8	1,14	7	71	3	г.Екатеринбург Октябрьский район	МАОУ СОШ с углублённым изучением отдельных предметов № 53
8	1,10	7	72	3	г.Екатеринбург Октябрьский район	МАОУ Гимназия № 40

Группа качества	Индекс качества	Группа ИСБШ	ИСБШ	ИУРШ	АТЕ	Наименование школы
8	1,10	8	78	4	г.Екатеринбург Ленинский район	МАОУ Лицей №159
8	1,15	10	91	2	г.Екатеринбург Кировский район	МАОУ Лицей № 88
8	1,12	10	92	2	г.Екатеринбург Верх-Исетский район	МАОУ гимназия № 116
8	1,14			4	г. Екатеринбург Чкаловский район	МАОУ Лицей № 135
9	1,18	1	31	4	Слободо-Туринский МР	МКОУ «Липчинская СОШ»
9	1,17	2	35	2	Верхотурский ГО	МКОУ «Меркушинская ООШ»
9	1,20	2	32	3	Нижнесергинский МР	МКОУ СОШ с. Накоряково
9	1,18	2	33	3	Артемовский ГО	МАОУ «Лицей № 21»
9	1,20	2	36	3	ГО Первоуральск	МАОУ «Лицей № 21»
9	1,16	3	43	2	МО Красноуфимский округ	МАОУ «Приданниковская СОШ»
9	1,16	4	51	3	Город Нижний Тагил	МАОУ Гимназия № 86
9	1,20	5	54	3	г.Екатеринбург Орджоникидзевский район	МАОУ СОШ №68 с углубленным изучением отдельных предметов
9	1,16	5	55	3	г.Екатеринбург Орджоникидзевский район	МАОУ гимназия № 144
9	1,18	5	57	3	г.Екатеринбург Кировский район	МАОУ гимназия № 37
9	1,15	5	58	3	г.Екатеринбург Ленинский район	МАОУ СОШ № 16
9	1,16	6	61	4	ГО Сухой Лог	МАОУ Гимназия № 1
9	1,20	6	63	4	г.Екатеринбург Кировский район	МАОУ гимназия № 35
9	1,19	6	65	3	г.Екатеринбург Ленинский район	МАОУ Гимназия № 70
9	1,20	7	70	2	г.Екатеринбург Ленинский район	МБОУ гимназия № 161
9	1,18	7	73	3	г.Екатеринбург Орджоникидзевский район	МАОУ СОШ №66
9	1,15	7	67	2	г.Екатеринбург Орджоникидзевский район	МАОУ СОШ № 178 с углубленным изучением отдельных предметов
9	1,19	8	77	3	г.Екатеринбург Октябрьский район	МАОУ лицей № 110 им. Л. К. Гришиной
9	1,17	8	78	4	г.Екатеринбург Верх-Исетский	МАОУ Гимназия № 202 «Менталитет»

Группа качества	Индекс качества	Группа ИСБШ	ИСБШ	ИУРШ	АТЕ	Наименование школы
					район	
9	1,18	9	82	4	Новоуральский ГО	МАОУ «Гимназия № 41»
10	1,21	2	32	1	Ачитский ГО	МКОУ АГО «Нижнеарийская ООШ»
10	1,21	2	36	1	Нижнесергинский МР	МКОУ ООШ с. Старобухарово
10	1,22	2	34	4	ГО "город Лесной"	МАОУ Лицей
10	1,21	4	49	4	Новоуральский ГО	МАОУ «Гимназия»
10	1,24	4	49	4	г.Екатеринбург Кировский район	МАОУ Лицей № 130
10	1,21	6	60	3	Новоуральский ГО	МАОУ «Лицей № 56»
10	1,23	8	77	3	г.Екатеринбург Октябрьский район	МАОУ - гимназия №13
11	1,30	8	80	4	г.Екатеринбург Верх-Исетский район	МАОУ гимназия № 9
11	1,27	10	94	3	г.Екатеринбург Орджоникидзевский район	МАОУ гимназия №99

Сводная таблица результатов идентификации

Код ОО	Наименование ОО	группа качества ОГЭ	индекс качества ОГЭ	группа ИСБШ	ИСБШ	группа качества ЕГЭ	индекс качества ЕГЭ	ИУРШ	территориальный статус школы (по численности НП)
190109	МБОУ СОШ № 13	1	0,73	1	31			2	1
280112	МКОУ «Нижнекатарачская СОШ»	1	0,78	1	31	6	0,85	1	1
440108	МБОУ «Школа № 3»	1	0,75	2	33			2	7
280128	МКОУ «Завьяловская ООШ»	1	0,75	3	39			1	2
600102	МБОУ СОШ №2	1	0,78	3	43			2	3
240105	МКОУ «Краснослободская СОШ»	2	0,82	1	31	6	0,88	2	2
310112	Филиал МКОУ «Шалинская СОШ № 90» - «Сабиговская ООШ»	2	0,81	1	28			1	1
350113	БМАОУ СОШ №8	2	0,84	1	27			1	7
030103	МКОУ «Барабинская ООШ»	2	0,79	2	33			2	2
030108	МАОУ «Сажинская СОШ»	2	0,81	2	34	7	0,93	1	3
130101	МКОУ Аксарихинская СОШ	2	0,83	2	35	7	0,94	2	2
260106	МКОУ «Пальминская ООШ»	2	0,80	2	35			1	1
550105	МОУ ООШ с. Акинфиево	2	0,81	2	34			1	1
560110	МКОУ СОШ № 11	2	0,79	2	37	1	0,38	2	2

Код ОО	Наименование ОО	группа качества ОГЭ	индекс качества ОГЭ	группа ИСБШ	ИСБШ	группа качества ЕГЭ	индекс качества ЕГЭ	ИУРШ	территориальный статус школы (по численности НП)
630107	МБОУ ЗСОШ № 8	2	0,80	2	36	8	1,06	2	3
340115	МБОУ ООШ № 13 АГО	2	0,82	3	44			1	3
160119	МКОУ СОШ с. Первомайское	3	0,87	1	30			1	1
240108	МКОУ «Куминовская ООШ»	3	0,85	1	30			2	1
300104	МАОУ ООШ № 4	3	0,85	1	31			2	6
630111	МБОУ ООШ № 9	3	0,85	1	31			1	3
010107	МКОУ «Кировская СОШ»	3	0,86	2	34	4	0,70	2	2
020114	МБОУ «СОШ №18»	3	0,85	2	33	7	0,99	2	2
070111	МАОУ Ильинская СОШ	3	0,87	2	32	7	0,94	4	2
090103	МКОУ «Усть-Салдинская СОШ»	3	0,89	2	33	8	1,07	2	1
090105	МАОУ «Пролетарская СОШ»	3	0,86	2	32	6	0,83	1	3
090113	МАОУ «ООШ №2»	3	0,85	2	34			2	5
120111	МКОУ «Сосновская СОШ»	3	0,84	2	33	6	0,85	2	4
130106	МКОУ Кочневская СОШ	3	0,89	2	35	7	0,96	1	2
130104	МКОУ Захаровская СОШ	3	0,87	2	33	7	0,98	1	2
140112	МКОУ «Саргаинская СОШ»	3	0,88	2	33	7	0,92	1	1
180102	МБОУ НГО «СОШ №2»	3	0,87	2	35	1	0,43	1	6
190107	МБОУ СОШ № 7	3	0,85	2	33	4	0,64	1	3
220116	МКОУ ООШ № 28	3	0,87	2	33			2	1
270119	МКОУ ООШ д. Ленино	3	0,87	2	35			1	1

Код ОО	Наименование ОО	группа качества ОГЭ	индекс качества ОГЭ	группа ИСБШ	ИСБШ	группа качества ЕГЭ	индекс качества ЕГЭ	ИУРШ	территориальный статус школы (по численности НП)
280125	МКОУ «Трехозерская ООШ»	3	0,85	2	33			2	1
280110	МКОУ «Еланская СОШ»	3	0,85	2	32			1	1
280107	МКОУ «Кузнецовская СОШ»	3	0,86	2	35	7	0,99	3	3
280126	МКОУ «Талицкая ООШ № 8»	3	0,84	2	33			2	6
290113	МКОУ Зубковская ООШ № 20	3	0,85	2	36			1	1
300111	МАОУ Шухруповская ООШ	3	0,86	2	38			1	2
310109	Филиал МКОУ «Шалинская СОШ № 90» - «Саргинская СОШ»	3	0,88	2	32			1	3
310106	Филиал МКОУ «Шамарская СОШ № 26» - «Платоновская СОШ»	3	0,87	2	33	7	0,97	2	3
340106	МАОУСОШ № 16	3	0,86	2	38	7	0,93	2	7
430103	МАОУ СОШ 3 г Ивделя п Полуночное	3	0,87	2	35	7	0,92	2	4
490105	МАОУ СОШ № 15	3	0,85	2	34	6	0,89	1	3
500115	МАОУ ООШ № 5	3	0,86	2	33			3	3
510102	МБОУ СОШ № 2	3	0,87	2	34	6	0,83	1	6
560104	МБОУ СОШ № 4	3	0,87	2	36	9	1,11	2	8
560150	МБОУ СОШ № 138	3	0,85	2	32			2	8

Код ОО	Наименование ОО	группа качества ОГЭ	индекс качества ОГЭ	группа ИСБШ	ИСБШ	группа качества ЕГЭ	индекс качества ЕГЭ	ИУРШ	территориальный статус школы (по численности НП)
590110	МБОУ ПГО «СОШ п. Зюзельский»	3	0,87	2	33			2	3
610113	МБОУ СОШ п. Красноглинный	3	0,86	2	32	8	1,07	2	2
610119	МБОУ ООШ № 26	3	0,84	2	34			1	7
630102	МБОУ СОШ № 3	3	0,84	2	35	7	0,96	2	3
650102	МКОУ-СОШ № 2	3	0,86	2	38	7	0,96	2	6
090106	МКОУ «Кордюковская СОШ»	3	0,89	3	39	6	0,90	2	2
210104	МБОУ «СОШ № 7»	3	0,84	3	40	6	0,85	3	7
560139	МБОУ СОШ № 70	3	0,87	3	44	7	0,94	3	8
580103	МАОУ СОШ № 3	3	0,86	3	42	7	0,96	2	8
590115	МБОУ ПГО «ООШ с. Мраморское»	3	0,87	3	40			2	2
080104	МКОУ СОШ № 12	3	0,84	4	47	1	0,43	3	3
500117	МАОУ «ООШ № 18»	3	0,87	4	48			1	1
530103	МАОУ СОШ №3	3	0,85	4	48			2	7
450118	Средняя школа № 51	3	0,88	5	59			2	8
810102	МБОУ СОШ № 6	3	0,88	5	59	7	0,94	2	мегаполис
250116	МАОУ ООШ № 30	3	0,88	6	62			2	3
610114	МБОУ СОШ п. Красноярка	3	0,85	7	69	1	0,44	1	3
010118	МКОУ «Заринская СОШ»	4	0,91	1	28	7	0,96	2	3
020119	МБОУ «ООШ № 5»	4	0,92	1	31			2	3
020102	МБОУ «СОШ №2»	4	0,91	1	25			2	7
040108	МКОУ АГО Уфимская СОШ	4	0,92	1	29	7	0,96	2	4

Код ОО	Наименование ОО	группа качества ОГЭ	индекс качества ОГЭ	группа ИСБШ	ИСБШ	группа качества ЕГЭ	индекс качества ЕГЭ	ИУРШ	территориальный статус школы (по численности НП)
060104	МАОУ «Косулинская СОШ №8»	4	0,94	1	31	8	1,04	2	5
070107	МАОУ «Барабинская СОШ»	4	0,93	1	31	6	0,87	3	3
190108	МАОУ СОШ № 10	4	0,93	1	28	2	0,49	3	4
270115	МКОУ ООШ № 14	4	0,94	1	30			2	7
280124	МКОУ «Казаконская ООШ»	4	0,91	1	31			1	2
300109	МАОУ Липовская СОШ	4	0,91	1	31			3	1
300108	МАОУ Благовещенская СОШ	4	0,93	1	30			2	2
300106	МАОУ Ленская СОШ	4	0,94	1	30	8	1,01	2	2
450105	Средняя школа №7	4	0,91	1	25	7	0,98	2	8
450129	Основная школа №14	4	0,91	1	25			3	8
600101	МАОУ СОШ №1	4	0,91	1	31	7	0,92	2	7
010110	МОУ «Невьянская СОШ»	4	0,94	2	35	8	1,02	2	2
010108	МОУ «Коптеловская СОШ»	4	0,94	2	35	8	1,08	2	3
020111	МБОУ «СОШ № 14»	4	0,89	2	36	7	0,95	2	4
030114	МКОУ «Куркинская ООШ»	4	0,94	2	37			2	1
030105	МАОУ» Манчужская СОШ»	4	0,94	2	35	6	0,89	1	4
040106	МКОУ АГО «Уфимская СОШ» - филиал «Каргинская ООШ»	4	0,91	2	32			2	1

Код ОО	Наименование ОО	группа качества ОГЭ	индекс качества ОГЭ	группа ИСБШ	ИСБШ	группа качества ЕГЭ	индекс качества ЕГЭ	ИУРШ	территориальный статус школы (по численности НП)
040102	МКОУ АГО «Афанасьевская СОШ»	4	0,93	2	35	8	1,06	1	2
050102	МКОУ Баженовская СОШ	4	0,94	2	34	7	0,97	2	1
060112	МБОУ «Белоярская СОШ №14»	4	0,94	2	36	6	0,87	2	3
060111	МАОУ «Баженовская СОШ №96»	4	0,94	2	36	7	0,97	2	6
070108	МАОУ «Волковская СОШ»	4	0,91	2	33	8	1,06	4	2
070116	МАОУ Чернокоровская СОШ	4	0,92	2	35	9	1,11	2	2
070109	МАОУ Гарашкинская СОШ	4	0,94	2	35	7	0,98	2	3
070113	МАОУ Кунарская СОШ	4	0,90	2	35	7	0,92	2	3
070112	МАОУ Коменская СОШ	4	0,90	2	33	7	0,98	2	3
070103	МОУ СОШ № 3	4	0,93	2	34	8	1,04	3	7
110104	МКОУ Ницинская ООШ	4	0,93	2	38			2	2
110101	МКОУ Бердюгинская СОШ	4	0,93	2	33	6	0,82	2	2
110116	МКОУ Знаменская СОШ	4	0,89	2	33	7	0,95	1	3
120110	МКОУ «Рыбниковская средняя школа»	4	0,90	2	32			1	3
120109	МАОУ Покровская СОШ	4	0,92	2	34	7	0,99	2	3
120102	МКОУ «Каменская средняя школа»	4	0,92	2	35	7	0,94	3	4
130107	МКОУ Обуховская СОШ	4	0,93	2	33	7	0,96	2	5

Код ОО	Наименование ОО	группа качества ОГЭ	индекс качества ОГЭ	группа ИСБШ	ИСБШ	группа качества ЕГЭ	индекс качества ЕГЭ	ИУРШ	территориальный статус школы (по численности НП)
140108	МКОУ «Новосельская СОШ»	4	0,93	2	34	7	0,92	2	1
170103	МАОУ НТГО «СОШ № 3»	4	0,92	2	37	8	1,07	2	6
190105	МАОУ СОШ № 5	4	0,93	2	37	8	1,01	2	3
200106	МБОУ ПГО «Боровлянская СОШ»	4	0,93	2	33	6	0,86	2	2
200104	МБОУ ПГО «Четкаринская СОШ»	4	0,90	2	33	8	1,06	2	3
210106	МКОУ «СОШ №13»	4	0,94	2	37			2	3
220111	МКОУ ООШ № 27	4	0,92	2	33			2	3
240107	МКОУ «Решетниковская ООШ»	4	0,92	2	33			2	1
240104	МКОУ «Усть-Ницинская СОШ»	4	0,94	2	33	1	0,38	2	2
270108	МКОУ СОШ с. Городище	4	0,94	2	35	1	0,45	1	2
280113	МКОУ «Смолинская СОШ»	4	0,89	2	37			3	2
280115	МКОУ «Горбуновская СОШ»	4	0,90	2	33	7	0,96	3	2
280103	МКОУ «Троицкая СОШ № 5»	4	0,91	2	38	8	1,05	3	6
280127	МКОУ «Талицкая ООШ №2»	4	0,91	2	32			2	6
290106	МКОУ Двинская СОШ № 28	4	0,94	2	33	6	0,89	2	2
300110	МАОУ Фабричная СОШ	4	0,91	2	33			2	3

Код ОО	Наименование ОО	группа качества ОГЭ	индекс качества ОГЭ	группа ИСБШ	ИСБШ	группа качества ЕГЭ	индекс качества ЕГЭ	ИУРШ	территориальный статус школы (по численности НП)
310107	Филиал МКОУ «Шамарская СОШ №26» - «Горная СОШ»	4	0,93	2	33			2	3
340108	МБОУ «СОШ № 22 им. Н.И. Кузнецова» АГО	4	0,94	2	38	9	1,12	2	7
350116	БМКОУ ООШ № 30	4	0,94	2	36			1	3
360104	МАОУ СОШ № 9	4	0,91	2	35	7	0,92	1	4
380102	МКОУ «СОШ № 14»	4	0,92	2	32	8	1,02	2	5
400102	МКОУ СОШ № 23	4	0,90	2	37			2	6
430101	МАОУ СОШ № 1 г. Ивделя	4	0,91	2	34	7	0,96	2	6
460106	МАОУ «Школа № 6» КГО	4	0,90	2	37			3	7
510101	МБОУ СОШ № 1	4	0,89	2	32	7	0,97	2	6
530106	МАОУ СОШ №10	4	0,94	2	35	8	1,03	2	7
560106	МБОУ СОШ № 7	4	0,94	2	36	7	0,91	2	8
580123	МБОУ ООШ №40	4	0,92	2	35			1	3
580114	МБОУ СОШ № 29	4	0,94	2	37	6	0,85	1	4
590117	МБОУ ПГО «ООШ с. Курганово»	4	0,89	2	35			2	4
610112	МОУ СОШ с. Андриановичи	4	0,94	2	32	6	0,90	2	3
610118	МБОУ ООШ № 9	4	0,93	2	35			1	7
630104	МАОУ СОШ № 5	4	0,91	2	35	8	1,06	2	7
630101	МАОУ СОШ № 2	4	0,89	2	32	8	1,00	3	7
650101	МКОУ «Средняя школа № 1»	4	0,93	2	34	7	0,98	2	6

Код ОО	Наименование ОО	группа качества ОГЭ	индекс качества ОГЭ	группа ИСБШ	ИСБШ	группа качества ЕГЭ	индекс качества ЕГЭ	ИУРШ	территориальный статус школы (по численности НП)
070118	МАОУ «Каменноозерская ООШ»	4	0,94	3	39			3	1
070106	МОУ Байновская СОШ	4	0,92	3	39	9	1,09	2	5
090110	ГБОУ СО «СОШ №3»	4	0,90	3	44	6	0,90	3	5
090109	ГБОУ СО «СОШ № 2»	4	0,91	3	45	7	0,91	3	6
150113	МБОУ ООШ п. Таватуй НГО	4	0,89	3	43			1	2
170101	МБОУ «СОШ № 1»	4	0,94	3	42	6	0,89	2	6
190102	МБОУ СОШ № 2	4	0,89	3	42	7	0,99	2	2
190104	МБОУ СОШ № 4	4	0,91	3	42			2	4
220112	МБОУ СОШ № 30	4	0,90	3	39	8	1,02	1	3
250103	МАОО СОШ № 5	4	0,94	3	43	8	1,02	2	6
280117	МКОУ «Талицкая СОШ №4»	4	0,90	3	40	7	0,94	2	6
290115	МБОУ Ядрышниковская ООШ № 22	4	0,92	3	39			1	1
310105	Филиал МКОУ «Шамарская СОШ №26» - «Рощинская СОШ»	4	0,89	3	43	7	0,92	2	2
470105	МБОУ СОШ № 24	4	0,92	3	42	1	0,38	2	3
490104	МАОУ СОШ №9	4	0,92	3	45	7	0,94	2	4
560132	МБОУ СОШ № 58	4	0,94	3	40			2	8
560146	МБОУ СОШ №85	4	0,93	3	45	8	1,00	2	8
580109	МБОУ СОШ № 16	4	0,92	3	42	8	1,04	1	3
590118	МБОУ ПГО «ООШ пос. Станционный-Полевской»	4	0,89	3	39			3	3

Код ОО	Наименование ОО	группа качества ОГЭ	индекс качества ОГЭ	группа ИСБШ	ИСБШ	группа качества ЕГЭ	индекс качества ЕГЭ	ИУРШ	территориальный статус школы (по численности НП)
590105	МБОУ ПГО «СОШ № 16»	4	0,91	3	43			2	7
590101	МБОУ ПГО «СОШ № 1» имени Героя Советского Союза Н.В. Кологойды	4	0,94	3	44			3	7
680102	МАОУ СОШ № 19 МГО	4	0,91	3	39	8	1,08	2	6
810104	МАОУ СОШ № 29	4	0,94	3	44	7	0,98	2	мегаполис
810105	МАОУ СОШ № 41	4	0,91	3	44	7	0,98	2	мегаполис
870101	МБОУ СОШ №20	4	0,91	3	40	6	0,90	2	мегаполис
120106	МКОУ Маминская СОШ	4	0,93	4	48	7	0,92	3	3
330102	МБОУ «СОШ № 3»	4	0,90	4	47	7	0,93	4	3
540107	МБОУ СОШ № 74	4	0,92	4	48	6	0,89	2	7
560107	МБОУ СОШ № 8	4	0,92	4	51	7	0,96	2	8
570111	МАОУ «СОШ № 57»	4	0,94	4	49	7	0,97	3	7
590116	МБОУ ПГО «Школа с. Косой Брод»	4	0,94	4	52			2	3
830108	МБОУ СОШ № 129	4	0,94	4	46	7	0,93	2	мегаполис
860101	МБОУ - СОШ № 24	4	0,94	4	51	7	0,96	2	мегаполис
870102	МБОУ СОШ № 21	4	0,91	4	47	9	1,10	3	мегаполис
160107	МКОУ СОШ № 4 г. Михайловска	4	0,93	5	54	7	0,92	1	6
350101	БМАОУ СОШ №1	4	0,93	5	54	7	0,96	3	7
350102	БМАОУ СОШ №2	4	0,93	5	58	8	1,00	2	7
360105	МАОУ «СОШ №16»	4	0,91	5	53	7	0,93	2	4
450114	Средняя школа № 32	4	0,93	5	53			2	8
450125	Средняя школа №37	4	0,92	5	56			2	8
450201	Основная школа № 27	4	0,90	5	54			2	8

Код ОО	Наименование ОО	группа качества ОГЭ	индекс качества ОГЭ	группа ИСБШ	ИСБШ	группа качества ЕГЭ	индекс качества ЕГЭ	ИУРШ	территориальный статус школы (по численности НП)
480104	МОУ Валериановская школа	4	0,92	5	53	8	1,05	2	4
550101	МБОУ «СОШ № 5»	4	0,90	5	54			1	6
600111	МБОУ ООШ № 4	4	0,92	5	54			1	1
700102	МКОУ СОШ № 2	4	0,89	5	57	2	0,51	1	2
350109	БМАОУ СОШ №33	4	0,91	6	65	8	1,02	2	7
500103	МАОУ СОШ № 3	4	0,89	6	65	8	1,01	1	4
730101	МОУ «СОШ пос. Уральский»	4	0,92	6	60	6	0,90	2	4
810101	МБОУ СОШ № 1	4	0,93	6	64			2	мегаполис
350114	БМКОУ основная общеобразовательная школа № 18	4	0,94	7	68			2	1
360107	МАОУ СОШ № 24	4	0,94	7	73	7	0,93	2	4
480107	МОУ ООШ №5	4	0,91	7	71			3	7
540101	МБОУ СОШ №8	4	0,93	7	70	9	1,16	1	4
070110	МАОУ - Грязновская СОШ	5	0,95	1	31	9	1,11	3	4
080106	МКОУ НСОШ	5	0,98	1	27	6	0,87	2	2
170105	МБОУ «ИСОШ»	5	0,94	1	30			2	4
180106	МАОУ НГО «СОШ № 12»	5	0,99	1	31	7	0,99	2	5
190101	МБОУ СОШ № 1	5	0,99	1	30	7	0,96	3	5
250108	МАОУ СОШ № 10	5	0,95	1	30			2	4
280121	МКОУ «Беляковская ООШ»	5	0,99	1	31			2	1
290104	МАОО Тугулымская СОШ № 26	5	0,97	1	31	6	0,88	2	5

Код ОО	Наименование ОО	группа качества ОГЭ	индекс качества ОГЭ	группа ИСБШ	ИСБШ	группа качества ЕГЭ	индекс качества ЕГЭ	ИУРШ	территориальный статус школы (по численности НП)
300113	МАОУ Чукреевская средняя общеобразовательная школа	5	0,97	1	31			3	1
310110	Филиал МКОУ «Шалинская СОШ № 45» - «Сылвинская СОШ»	5	0,95	1	30	7	0,96	2	3
320105	МБОУ СОШ № 8	5	0,95	1	31	7	0,98	1	3
640102	МКОУ «Санкинская сош»	5	0,97	1	31			1	1
010105	МКОУ «Голубковская СОШ имени С. Устинова»	5	0,99	2	38	7	0,98		1
020113	МБОУ «СОШ №17»	5	0,97	2	32			3	2
020120	МБОУ «ООШ № 11»	5	0,99	2	33			2	2
020103	МБОУ «СОШ № 3»	5	0,96	2	34	8	1,01	2	7
020110	МАОУ «СОШ № 12»	5	0,98	2	34	7	0,97	2	7
030110	МАОУ «Староартинская СОШ»	5	0,96	2	32	8	1,01	2	2
030102	МАОУ «Азигуловская СОШ»	5	0,96	2	33	7	0,95	2	3
040116	МКОУ АГО «Гайнинская ООШ»	5	0,95	2	38			1	1
040101	МКОУ АГО «Ачитская СОШ»	5	0,96	2	34	9	1,12	2	4
050113	МКОУ Вязовская ООШ	5	0,99	2	36			2	2
050108	МКОУ Шадринская СОШ	5	0,98	2	35	8	1,02	2	3

Код ОО	Наименование ОО	группа качества ОГЭ	индекс качества ОГЭ	группа ИСБШ	ИСБШ	группа качества ЕГЭ	индекс качества ЕГЭ	ИУРШ	территориальный статус школы (по численности НП)
050101	МАОУ «Байкаловская СОШ»	5	0,97	2	35	8	1,02	2	4
060113	МБОУ «Черноусовская СОШ №19»	5	0,97	2	37	6	0,84	1	2
060109	МАОУ «Белоярская СОШ №18»	5	0,96	2	38	2	0,46	3	3
060107	МАОУ «Студенческая СОШ №12»	5	0,97	2	36	7	0,97	2	3
060106	МАОУ «Совхозная СОШ №10»	5	0,95	2	35	7	0,98	1	4
070119	МКОУ «Полдневская ООШ»	5	0,99	2	32			2	3
090104	МКОУ «Прокоп - Салдинская СОШ»	5	0,99	2	35	1	0,38	2	1
090107	МКОУ «Дерябинская СОШ»	5	0,97	2	32	7	0,98	1	2
090108	МКОУ «Красногорская СОШ»	5	0,98	2	34	7	0,95	2	2
090102	МАОУ «СОШ № 46»	5	0,97	2	35	6	0,87	1	4
100103	МКОУ Андрушинская СОШ	5	0,99	2	36	2	0,51	1	1
110117	МКОУ Осинцевская ООШ	5	0,99	2	34			1	1
110108	МОУ «Стриганская СОШ»	5	0,99	2	33	6	0,84	1	1
110102	МКОУ Рудновская ООШ	5	0,99	2	32			2	2
110113	МКОУ Киргинская СОШ	5	0,99	2	33	7	0,98	2	2
110111	МОУ «Дубская СОШ»	5	0,96	2	37	7	0,93	2	2

Код ОО	Наименование ОО	группа качества ОГЭ	индекс качества ОГЭ	группа ИСБШ	ИСБШ	группа качества ЕГЭ	индекс качества ЕГЭ	ИУРШ	территориальный статус школы (по численности НП)
110130	МОУ «Фоминская ООШ»	5	0,95	2	34			1	2
110115	МАОУ Зайковская СОШ №2	5	0,98	2	34	7	0,96	2	5
120104	МКОУ «Клевакинская СОШ»	5	0,95	2	35	7	0,98	1	3
120108	МКОУ «Пироговская СОШ»	5	0,98	2	35			1	3
120101	МАОУ «Бродовская СОШ»	5	0,97	2	36	8	1,08	1	4
130102	МКОУ Баранниковская СОШ	5	0,99	2	37	7	0,98	2	2
130103	МКОУ Галкинская СОШ	5	0,98	2	32	2	0,51	2	2
130109	МКОУ Порошинская СОШ	5	0,95	2	36	8	1,03	2	6
140105	МКОУ «Крыловская СОШ»	5	0,99	2	36			1	2
150112	МБОУ СОШ с. Конevo	5	0,95	2	35			2	2
160113	МКОУ СОШ п. Красноармеец	5	0,96	2	34	7	0,93	1	2
190115	МАОУ СОШ № 24	5	0,95	2	37	7	0,99	2	4
200107	МБОУ ПГО «Ощепковская СОШ»	5	0,94	2	35	8	1,06	2	5
200101	МБОУ ПГО «Пышминская СОШ»	5	0,97	2	34	7	0,95	2	6
210105	МАОУ «СОШ № 10»	5	0,96	2	36	7	0,97	2	7
220110	МБОУ СОШ № 23	5	0,99	2	32	8	1,03	2	2
240102	МКОУ «Слободо-Туринская СОШ № 2»	5	0,95	2	38	8	1,01	2	5

Код ОО	Наименование ОО	группа качества ОГЭ	индекс качества ОГЭ	группа ИСБШ	ИСБШ	группа качества ЕГЭ	индекс качества ЕГЭ	ИУРШ	территориальный статус школы (по численности НП)
250107	МАОУ СОШ № 9	5	0,96	2	35	7	0,93	2	4
250121	МАОО СОШ № 1	5	0,99	2	38	8	1,02	2	
280122	МКОУ «Вихляевская ООШ»	5	0,97	2	33			2	1
280106	МКОУ Вновь-Юрмытская СОШ	5	0,96	2	35			2	3
280118	МКОУ «Троицкая СОШ № 62»	5	0,99	2	33	7	0,92	2	5
310101	Филиал МКОУ «Шалинская СОШ № 45» - «Чусовская СОШ № 14»	5	0,98	2	36			1	2
320109	МБОУ СОШ № 17	5	0,98	2	34	8	1,02	3	3
320104	МБОУ СОШ № 5	5	0,95	2	35	8	1,01	1	7
340104	Лицей № 9	5	0,98	2	37	8	1,07	3	7
350115	БМАОУ СОШ № 29	5	0,97	2	33	7	0,93	2	4
350105	БМАОУ СОШ № 11	5	0,97	2	33	6	0,90	2	4
350104	БМАОУ СОШ № 10	5	0,97	2	38	8	1,00	3	5
360112	МКОУ «ООШ № 29»	5	0,96	2	34			1	1
380101	МБОУ СОШ № 19	5	0,98	2	33	8	1,08	2	5
390101	МАОУ СОШ № 26	5	0,96	2	36	7	0,93	3	5
470101	МАОУ СОШ №2	5	0,98	2	36	9	1,11	2	7
480101	Школа №2	5	0,97	2	35	8	1,08	2	7
580113	МАОУ СОШ № 28	5	0,95	2	36	6	0,85	2	8
600106	МАОУ «СОШ № 13»	5	0,99	2	36	8	1,01	2	5
610108	МБОУ СОШ № 21	5	0,96	2	38			1	7
630110	МАОУ СОШ № 17	5	0,95	2	32	9	1,09	3	7

Код ОО	Наименование ОО	группа качества ОГЭ	индекс качества ОГЭ	группа ИСБШ	ИСБШ	группа качества ЕГЭ	индекс качества ЕГЭ	ИУРШ	территориальный статус школы (по численности НП)
640101	МКОУ «Махнёвская СОШ»	5	0,97	2	33	7	0,96	2	4
810103	МБОУ - СОШ № 25	5	0,98	2	37	8	1,03	3	мегаполис
850114	МБОУ СОШ № 107	5	0,98	2	33	8	1,02	2	мегаполис
010111	МОУ «Останинская СОШ»	5	0,95	3	40	2	0,51	1	1
010103	МОУ «ВССОШ № 2»	5	0,99	3	39	8	1,00	2	5
030111	МКОУ «Сухановская СОШ»	5	0,99	3	41	7	0,93	3	2
030112	МАОУ АГО «АСОШ №6»	5	0,94	3	39	7	0,99	2	6
070104	МОУ-СОШ № 4	5	0,95	3	44	9	1,10	2	7
180101	МАОУ НГО «СОШ № 1»	5	0,99	3	39	7	0,96	1	5
220104	МБОУ СОШ № 4	5	0,96	3	42			2	7
230102	МБОУ СОШ № 1 п. Восточный	5	0,94	3	43	8	1,00	2	5
250109	МАОУ СОШ № 16	5	0,98	3	43	1	0,45	2	3
250105	МАОУ СОШ № 7	5	0,99	3	39	7	0,95	3	4
250120	МАОУ ООШ № 15	5	0,98	3	42			2	6
270105	МАОУ СОШ № 11	5	0,98	3	41			2	7
310113	Филиал МКОУ «Шалинская СОШ № 45» - «Илимская ООШ»	5	0,98	3	39			3	1
310102	МКОУ «Шамарская СОШ № 26»	5	0,98	3	40	8	1,01	2	4
320108	МБОУ СОШ № 15	5	0,96	3	41	9	1,12	2	7
320106	МБОУ «СОШ № 10»	5	0,96	3	45	7	0,94	1	7
330101	МАОУ СОШ № 1	5	0,98	3	43	8	1,01	2	6

Код ОО	Наименование ОО	группа качества ОГЭ	индекс качества ОГЭ	группа ИСБШ	ИСБШ	группа качества ЕГЭ	индекс качества ЕГЭ	ИУРШ	территориальный статус школы (по численности НП)
350106	БМАОУ СОШ №21	5	0,98	3	39	5	0,80	2	4
360103	МАОУ СОШ № 7	5	0,95	3	41	1	0,38	2	4
360102	МАОУ «СОШ № 4»	5	0,97	3	40	8	1,02	3	7
440106	МБОУ «Школа № 18»	5	0,99	3	42	8	1,00	2	7
460101	МАОУ «Школа № 1» КГО	5	0,94	3	39	8	1,02	2	7
510105	МАОУ СОШ № 8	5	0,99	3	42	8	1,01	2	6
510103	МАОУ СОШ № 3	5	0,95	3	41	9	1,12	2	7
560119	МБОУ СОШ № 33	5	0,98	3	45	7	0,97	2	8
560130	МБОУ СОШ № 55	5	0,96	3	39	7	0,97	3	8
570105	МАОУ «СОШ № 49»	5	0,97	3	45	8	1,07	3	7
580111	МАОУ «СОШ № 22»	5	0,95	3	43	7	0,92	2	5
580105	МАОУ СОШ № 6	5	0,98	3	39	8	1,05	2	8
600104	МАОУ СОШ № 9	5	0,98	3	43	7	0,94	2	7
600105	МАОУ СОШ № 11	5	0,97	3	39	7	0,96	2	7
600103	МАОУ СОШ № 8	5	0,99	3	42	7	0,97	2	7
610109	МАОУ СОШ № 22	5	0,98	3	43	8	1,01	2	7
630103	МАОУ СОШ № 4	5	0,96	3	41	7	0,94	3	5
690102	МБОУ «СОШ №17»	5	0,99	3	44	8	1,01	2	6
850109	МАОУ СОШ № 80	5	0,99	3	39	8	1,04	2	мегаполис
850110	МБОУ СОШ №81	5	0,98	3	40	7	0,92	2	мегаполис
850115	МБОУ СОШ № 112	5	0,96	3	41	9	1,11	2	мегаполис
850118	МБОУ СОШ № 115	5	0,99	3	43	8	1,01	2	мегаполис
870112	МАОУ СОШ № 131	5	0,95	3	45	8	1,02	2	мегаполис
010119	Филиал МКОУ «Заринская СОШ» - Ясашинская ООШ	5	0,99	4	46			1	1

Код ОО	Наименование ОО	группа качества ОГЭ	индекс качества ОГЭ	группа ИСБШ	ИСБШ	группа качества ЕГЭ	индекс качества ЕГЭ	ИУРШ	территориальный статус школы (по численности НП)
010102	МОУ «ВССОШ № 3» - «Бубчиковская СОШ»	5	0,98	4	46			2	3
060103	МБОУ «Большебрусаянская СОШ №7»	5	0,98	4	52	7	0,93	1	3
180112	МБОУ НГО «ООШ №11»	5	0,96	4	50			1	5
220105	МБОУ СОШ № 5	5	0,98	4	46	8	1,08	2	7
240101	МКОУ «Слободо-Туринская СОШ № 1»	5	0,95	4	46	8	1,02	2	5
250101	МАОУ СОШ № 2	5	0,99	4	49	7	0,92	2	5
270102	МАОУ - СОШ № 2	5	0,99	4	51	8	1,04	2	7
320111	МБОУ СОШ № 20	5	0,95	4	47			1	4
330103	МБОУ «СОШ № 4»	5	0,94	4	48			2	6
390102	МАОУ СОШ № 23	5	0,98	4	50	8	1,04	2	5
450101	Средняя школа №2	5	0,96	4	51	7	0,94	2	8
450108	Средняя школа № 16	5	0,99	4	46	7	0,95	3	8
480102	МОУ СОШ № 3	5	0,96	4	46	8	1,01	3	7
540102	МБОУ СОШ №64	5	0,98	4	52	7	0,98	2	7
560151	МБОУ СОШ № 144	5	0,96	4	47	7	0,93	2	8
560113	МБОУ СОШ № 20	5	0,98	4	52	7	0,96	2	8
560117	МБОУ СОШ № 25	5	0,99	4	48	7	0,97	1	8
580110	МАОУ СОШ № 20	5	0,96	4	47			2	8
620101	МКОУ - СОШ № 31	5	0,94	4	48	7	0,94	2	6
810112	МАОУ СОШ № 121	5	0,99	4	50	8	1,04	2	мегаполис
830102	МАОУ СОШ № 30	5	0,97	4	46	8	1,04	3	мегаполис
850107	МБОУ СОШ № 72	5	0,95	4	52	7	0,97	2	мегаполис
020109	МБОУ «СОШ № 10»	5	0,95	5	59	7	0,92	3	7

Код ОО	Наименование ОО	группа качества ОГЭ	индекс качества ОГЭ	группа ИСБШ	ИСБШ	группа качества ЕГЭ	индекс качества ЕГЭ	ИУРШ	территориальный статус школы (по численности НП)
280104	МКОУ «Троицкая СОШ № 50»	5	0,98	5	56	6	0,90	2	5
340101	МБОУ «СОШ № 1 им. М. Горького»	5	0,97	5	58	8	1,04	3	7
340103	МАОУ СОШ № 8 им. А. Г. Махнёва	5	0,98	5	55	6	0,90	2	7
560144	МБОУ СОШ № 80	5	0,96	5	58	7	0,96	1	8
590111	МБОУ ПГО «СОШ с. Полдневая»	5	0,96	5	55			2	4
630108	МАОУ СОШ № 10	5	0,96	5	57	8	1,06	3	4
720101	МКОУ «Староуткинская СОШ №13»	5	0,95	5	54	7	0,97	3	4
850103	МАОУ СОШ №46	5	0,98	5	58	7	0,99	2	мегаполис
040119	МКОУ АГО «Марикаршинская ООШ»	5	0,96	6	63			1	1
160103	МКОУ СОШ № 3 г. Нижние Серги	5	1,00	6	63	8	1,06	2	3
210108	МКОУ «СОШ № 22»	5	0,99	6	65			1	1
210112	МАОУ «Гимназия № 25»	5	0,96	6	60	8	1,03	4	7
400103	МАОУ СОШ № 30	5	0,97	6	64	6	0,88	2	6
460102	МАОУ «Школа №58» КГО	5	0,97	6	63	7	0,99	2	7
560143	МБОУ СОШ № 77	5	0,96	6	61			3	8
810113	МАОУ-СОШ № 141	5	0,96	6	63	7	0,96	2	мегаполис
830111	МБОУ СОШ № 179	5	0,98	6	61	8	1,06	2	мегаполис
840109	МАОУ СОШ № 71	5	0,99	6	65	7	0,99	2	мегаполис
850108	МАОУ СОШ №77	5	0,99	6	61	8	1,04	2	мегаполис

Код ОО	Наименование ОО	группа качества ОГЭ	индекс качества ОГЭ	группа ИСБШ	ИСБШ	группа качества ЕГЭ	индекс качества ЕГЭ	ИУРШ	территориальный статус школы (по численности НП)
860111	МАОУ СОШ № 157	5	0,99	6	66	7	0,98	3	мегаполис
140103	МАОУ «Бугальшская СОШ»	5	0,95	7	72	7	0,93	2	2
560123	МАОУ СОШ № 40	5	0,97	7	69	7	0,96	2	8
860106	МАОУ СОШ № 125	5	0,95	7	68	8	1,00	3	мегаполис
580119	МАОУ СОШ № 10	5	0,98	8	76	7	0,95	2	8
850101	МАОУ СОШ № 22	5	0,99	8	76	8	1,01	2	мегаполис
870117	МАОУ СОШ № 197	5	0,99	8	77	8	1,06	2	мегаполис
620103	МКОУ-СОШ № 6	5	0,97	11	96	7	0,98	3	6
050106	МКОУ Ляпуновская СОШ	6	1,05	1	31			2	2
110103	МКОУ Ключевская СОШ	6	1,02	1	31	7	0,92	1	2
130105	МКОУ Квашнинская СОШ	6	1,02	1	29	9	1,11	2	2
250110	МАОУ СОШ № 18	6	1,03	1	29	8	1,00	2	4
260101	МКОУ «Таборинская СОШ»	6	1,00	1	30	7	0,98	2	4
270110	МКОУ СО школа с. Кошуки	6	1,01	1	30	6	0,85	1	1
270113	МКОУ - ООШ № 8	6	1,01	1	28			1	7
280108	МКОУ Буткинская СОШ	6	1,01	1	31	9	1,16	3	4
300107	Городищенская СОШ	6	1,04	1	31			2	1
440107	МАОУ «Школа № 10»	6	1,05	1	30	9	1,16	4	7
520104	МБОУ СШ 9	6	1,02	1	31	8	1,01	2	7
520108	МКОУ ОШ № 4	6	1,03	1	29			3	7
560109	МБОУ СОШ № 10	6	1,02	1	27	8	1,06	2	8
590104	МБОУ ПГО «СОШ № 14»	6	1,00	1	27	8	1,03	2	7
600108	МАОУ «СОШ №15»	6	1,02	1	28	7	0,96	1	3

Код ОО	Наименование ОО	группа качества ОГЭ	индекс качества ОГЭ	группа ИСБШ	ИСБШ	группа качества ЕГЭ	индекс качества ЕГЭ	ИУРШ	территориальный статус школы (по численности НП)
010106	МОУ «Деевская СОШ»	6	1,00	2	34	7	0,98	2	2
010109	МОУ «Костинская СОШ»	6	1,04	2	33	8	1,06	2	3
020104	МБОУ СОШ № 4	6	1,01	2	33	7	0,98	2	4
020101	МАОУ «СОШ № 1»	6	1,00	2	37	7	0,91	2	7
030113	МАОУ «Артинский лицей»	6	1,03	2	37	8	1,07	2	6
040118	МКОУ АГО «Ключевская ООШ»	6	1,03	2	33			2	1
040103	МКОУ АГО Большеутинская СОШ	6	1,02	2	37	7	0,98	2	2
050105	МКОУ Краснополянская СОШ	6	1,03	2	33	8	1,00	2	2
050110	МКОУ Пелевинская ООШ	6	1,03	2	35			2	2
060110	МБОУ «Логиновская СОШ № 21»	6	1,01	2	35			1	2
070114	МАОУ Троицкая СОШ	6	1,02	2	33	7	0,95	2	3
070105	МАОУ СОШ № 5	6	1,02	2	36	8	1,02	3	7
110131	МОУ «Гаевская ООШ»	6	1,00	2	34			2	1
110112	МАОУ Черновская СОШ	6	1,00	2	35	8	1,05	3	2
110106	МОУ «Килачевская СОШ»	6	1,02	2	34	7	0,99	2	3
110107	МКОУ Горкинская СОШ	6	1,03	2	36	8	1,01	1	3
110114	МОУ «Зайковская СОШ №1»	6	1,03	2	32	7	0,98	2	5
120103	МКОУ «Кисловская средняя общеобразовательная школа»	6	1,04	2	34	8	1,00	1	2

Код ОО	Наименование ОО	группа качества ОГЭ	индекс качества ОГЭ	группа ИСБШ	ИСБШ	группа качества ЕГЭ	индекс качества ЕГЭ	ИУРШ	территориальный статус школы (по численности НП)
120112	МКОУ «Травянская средняя школа»	6	1,02	2	35	8	1,00	2	4
120105	МАОУ «Колчеданская СОШ»	6	1,01	2	38	8	1,01	3	4
130110	МКОУ Скатинская СОШ	6	1,04	2	33	7	0,96	2	4
140110	Филиал МАОУ «Бугальшская СОШ» - Усть-Машская ООШ	6	1,00	2	34			1	1
140107	МКОУ «Нижеиргинская СОШ»	6	1,04	2	33	7	0,96	2	3
140113	МКОУ «Сарсинская СОШ»	6	1,00	2	34	3	0,56	1	3
140111	МКОУ «Саранинская СОШ»	6	1,04	2	34	7	0,99	2	4
150109	МБОУ СОШ п. Калиново	6	1,01	2	32	7	0,92	2	4
150106	МАОУ СОШ п. Цементный	6	1,04	2	37	8	1,02	2	5
150102	МАОУ СОШ № 2	6	1,03	2	35	2	0,49	2	6
160117	МКОУ СОШ с. Кленовское	6	1,00	2	32	7	0,99	2	3
160116	МКОУ СОШ п. Ключевая	6	1,03	2	35	7	0,96	2	3
160110	МКОУ СОШ № 13 р. п. Дружинино	6	1,02	2	34	6	0,88	2	4
160109	МКОУ СОШ № 8 р. п. Атиг	6	1,00	2	34	7	0,97	2	4
160108	МКОУ СОШ № 10 р. п. Верхние Серги	6	1,01	2	38	8	1,08	2	5
160102	МКОУ СОШ № 2 г. Нижние Серги	6	1,03	2	37	7	0,98	2	5

Код ОО	Наименование ОО	группа качества ОГЭ	индекс качества ОГЭ	группа ИСБШ	ИСБШ	группа качества ЕГЭ	индекс качества ЕГЭ	ИУРШ	территориальный статус школы (по численности НП)
190110	МБОУ СОШ № 14	6	1,01	2	36	7	0,98	2	2
190103	МАОУ СОШ № 3	6	1,04	2	34	6	0,90	2	4
200102	МБОУ ПГО «Трифоновская СОШ»	6	1,05	2	35	3	0,58	2	2
210113	МАОУ «Еврогимназия»	6	1,03	2	38	9	1,15	4	7
220103	МБОУ СОШ № 3	6	1,02	2	33	7	0,99	2	7
220106	МБОУ СОШ № 7	6	1,04	2	36	8	1,06	2	7
220113	МАОУ СОШ № 44	6	1,02	2	33	7	0,97	2	7
240110	МКОУ «Ермаковская ООШ»	6	1,02	2	34			2	1
270106	МАОУ СОШ № 18	6	1,03	2	33	8	1,02	2	1
270107	МКОУ СОШ п. Азанка	6	1,03	2	35	8	1,02	1	3
270104	МАОУ СОШ №9	6	1,01	2	33	8	1,08	2	7
280123	МКОУ Мохирёвская ООШ	6	1,03	2	32			1	1
280114	МКОУ «Пионерская СОШ»	6	1,03	2	34	8	1,03	4	4
280105	МКОУ «Талицкая СОШ № 55»	6	1,01	2	33	8	1,01	2	6
290105	МКОУ Ертарская СОШ № 27	6	1,05	2	34	2	0,51	1	3
300112	МАОУ Усениновская СОШ	6	1,01	2	32	3	0,58	2	2
300103	МАОУ СОШ № 3	6	1,01	2	32	7	0,98	3	6
300102	МАОУ СОШ № 2	6	1,00	2	36	7	0,97	2	6
310103	МКОУ «Шалинская СОШ №45»	6	1,01	2	37	7	0,99	3	5
310104	МКОУ ШГО «Шалинская СОШ № 90»	6	1,02	2	33	8	1,04	2	5

Код ОО	Наименование ОО	группа качества ОГЭ	индекс качества ОГЭ	группа ИСБШ	ИСБШ	группа качества ЕГЭ	индекс качества ЕГЭ	ИУРШ	территориальный статус школы (по численности НП)
320103	МАОУ СОШ № 4	6	1,01	2	35	8	1,03	2	7
340109	МАОУ «СОШ №30»	6	1,03	2	36	9	1,13	3	7
360111	МАОУ «СОШ № 33»	6	1,02	2	34	7	0,99	3	7
400101	МАОУ СОШ № 16	6	1,03	2	38	8	1,04	2	6
420102	МАОУ ГО Заречный «СОШ №3»	6	1,04	2	36	8	1,03	2	7
430106	МКОУ СОШ № 11 г. Ивделя п. Оус	6	1,01	2	36	7	0,98	1	2
460105	МАОУ «Школа № 7» КГО	6	1,04	2	38			3	7
460104	МАОУ «Лицей № 5» КГО	6	1,04	2	32	8	1,07	3	7
470102	МАОУ СОШ № 5	6	1,01	2	38	8	1,05	2	7
500112	МАОУ СОШ № 19	6	1,04	2	33	8	1,05	2	7
500118	МАОУ ООШ № 28	6	1,01	2	34			1	7
530109	МКОУ СОШ пос. Азиатская	6	1,03	2	32			1	2
530108	МАОУ СОШ № 20	6	1,01	2	35	8	1,05	2	6
530101	МАОУ СОШ № 1	6	1,02	2	38	8	1,01	3	7
560134	МБОУ СОШ № 64	6	1,04	2	33	8	1,04	2	8
560145	МБОУ СОШ № 81	6	1,00	2	37	7	0,99	2	8
560103	МБОУ СОШ № 3	6	1,04	2	34	7	0,95	2	8
560101	МБОУ СОШ №1 им. Н.К. Крупской	6	1,01	2	35	7	0,96	2	8
570104	МАОУ «СОШ № 48»	6	1,03	2	36	8	1,03	3	7
580102	МАОУ СОШ № 2	6	1,01	2	38	8	1,03	2	8
590113	МАОУ ПГО «СОШ-Лицей № 4 «Интеллект»	6	1,04	2	35	8	1,01	2	7

Код ОО	Наименование ОО	группа качества ОГЭ	индекс качества ОГЭ	группа ИСБШ	ИСБШ	группа качества ЕГЭ	индекс качества ЕГЭ	ИУРШ	территориальный статус школы (по численности НП)
600107	МАОУ «СОШ № 14»	6	1,01	2	34	8	1,00	2	5
610104	МАОУ СОШ №14	6	1,02	2	35	8	1,08	2	7
610107	МАОУ СОШ № 20	6	1,02	2	33	8	1,03	2	7
700101	МКОУ СОШ № 1	6	1,01	2	33	7	0,97	3	4
850112	МБОУ СОШ № 98	6	1,04	2	36	7	0,99	3	4
870113	МАОУ СОШ № 132	6	1,00	2	38	7	0,97	2	мегаполис
020115	МБОУ «СОШ №19»	6	1,00	3	42			2	2
150103	МБОУ СОШ №3 НГО	6	1,01	3	42	8	1,03	3	6
160104	МАОУ СШ № 1 г. Михайловска	6	1,03	3	39	7	0,98	2	5
170104	МБОУ «СОШ № 7»	6	1,01	3	39	9	1,11	3	6
180103	МАОУ НГО «СОШ №4»	6	1,04	3	45	8	1,06	2	5
220102	МАОУ СОШ № 2	6	1,01	3	41	8	1,07	2	7
250102	МАОУ СОШ № 3	6	1,00	3	42	7	0,98	2	5
250112	МАОУ СОШ № 23	6	1,02	3	40	7	0,96	2	6
340107	МБОУ СОШ № 18	6	1,00	3	40	8	1,01	1	4
340110	МАОУ «СОШ № 21»	6	1,00	3	43	7	0,95	3	7
340111	МАОУ «СОШ № 24»	6	1,05	3	40	8	1,02	3	7
350112	БМАОУ «Лицей № 7»	6	1,01	3	39	8	1,02	3	6
370103	МАОУ СОШ № 10 имени воина-интернационалиста Александра Харламова	6	1,03	3	44	8	1,06	2	3
370101	МАОУ СОШ № 4	6	1,01	3	41	7	0,99	2	6
420106	МКОУ ГО Заречный «СОШ № 7»	6	1,00	3	43	7	0,92	2	7
450111	Средняя школа № 21	6	1,00	3	42	8	1,01	2	8

Код ОО	Наименование ОО	группа качества ОГЭ	индекс качества ОГЭ	группа ИСБШ	ИСБШ	группа качества ЕГЭ	индекс качества ЕГЭ	ИУРШ	территориальный статус школы (по численности НП)
450124	Средняя школа № 25	6	1,00	3	40	9	1,10	2	8
450106	Средняя школа №11	6	1,00	3	40			1	8
470103	МАОУ СОШ № 6	6	1,00	3	45	8	1,05	2	7
520110	МКОУ Пудлинговская ОШ	6	1,03	3	43			2	2
520102	МБОУ СШ №2	6	1,03	3	43	9	1,11	2	7
540103	МБОУ СОШ № 67	6	1,02	3	42		0,00	2	7
570101	МАОУ «СОШ № 40»	6	1,04	3	41	8	1,07	2	7
580112	МАОУ «СОШ № 26»	6	1,02	3	43	7	0,96	1	5
580117	МАОУ «СОШ № 5 с УИОП»	6	1,04	3	40	8	1,08	2	8
590107	МБОУ ПГО «СОШ № 18»	6	1,00	3	44	7	0,96	2	7
590108	МБОУ ПГО «СОШ № 20»	6	1,03	3	43	8	1,06	2	7
610120	МБОУ ООШ с. Филькино	6	1,03	3	41			3	4
610115	МАОУ СОШ № 1 С УИОП «Полифорум»	6	1,04	3	42	8	1,03	2	7
820105	МАОУ СОШ № 85	6	1,01	3	44	8	1,06	2	мегаполис
840103	МАОУ СОШ № 15	6	1,01	3	42			2	мегаполис
840106	МАОУ СОШ № 28	6	1,03	3	40	7	0,97	2	мегаполис
850111	МБОУ СОШ №95	6	1,02	3	43	7	0,96	2	мегаполис
850117	МАОУ СОШ № 114	6	1,00	3	39	8	1,01	2	мегаполис
860113	МАОУ-СОШ № 165	6	1,03	3	40	8	1,03	2	мегаполис
870115	МАОУ СОШ № 142	6	1,05	3	44	9	1,12	2	5
870109	МАОУ СОШ № 102	6	1,04	3	40	7	0,99	3	мегаполис
020107	МАОУ «СОШ № 8»	6	1,05	4	50	8	1,00	3	6
060108	МАОУ «Кочневская СОШ № 16»	6	1,01	4	48	6	0,83	3	4

Код ОО	Наименование ОО	группа качества ОГЭ	индекс качества ОГЭ	группа ИСБШ	ИСБШ	группа качества ЕГЭ	индекс качества ЕГЭ	ИУРШ	территориальный статус школы (по численности НП)
070101	МОУ СОШ № 1	6	1,01	4	52	7	0,97	3	7
130108	МКОУ Октябрьская СОШ	6	1,01	4	51	7	0,94	1	2
210110	МАОУ «СОШ № 3»	6	1,04	4	52	8	1,02	2	7
250111	МАОУ СОШ № 19	6	1,05	4	49			2	1
250117	МАОУ ООШ № 35	6	1,02	4	51			2	4
340105	МАОУ СОШ № 11	6	1,03	4	48	8	1,02	1	1
360110	МАОУ «СОШ № 25»	6	1,00	4	48	8	1,03	3	7
440103	МАОУ «Школа № 9»	6	1,02	4	46	8	1,07	2	7
450110	Средняя школа № 20	6	1,02	4	52	8	1,05	2	8
450104	Средняя школа № 5	6	1,00	4	52	7	0,95	2	8
450109	Средняя школа № 19	6	1,05	4	47	8	1,05	3	8
480105	МОУ СОШ имени К.Н. Новикова	6	1,00	4	49	9	1,09	3	7
500110	МАОУ СОШ № 9	6	1,00	4	47	8	1,04	2	7
500111	МАОУ СОШ № 15	6	1,03	4	48	7	0,94	2	7
500102	МАОУ СОШ № 2	6	1,00	4	49			2	7
560131	МБОУ СОШ № 56	6	1,00	4	50	7	0,92	2	8
580104	МАОУ СОШ № 4	6	1,04	4	52	8	1,05	2	8
610106	МБОУ СОШ № 19	6	1,05	4	47	7	0,92	1	7
810106	МАОУ СОШ № 48	6	1,03	4	50	8	1,05	2	мегаполис
820102	МБОУ-СОШ №55	6	1,04	4	51	8	1,00	2	мегаполис
820103	МАОУ СОШ № 64	6	1,03	4	50	8	1,08	3	мегаполис
830109	МАОУ СОШ № 147	6	1,00	4	52	7	0,96	2	мегаполис
830122	МАОУ СОШ № 166	6	1,03	4	51	7	0,99	2	мегаполис
840110	МАОУ СОШ № 92	6	1,02	4	48	7	0,98	2	мегаполис
850104	МБОУ СОШ № 49	6	1,01	4	46	6	0,89	3	мегаполис

Код ОО	Наименование ОО	группа качества ОГЭ	индекс качества ОГЭ	группа ИСБШ	ИСБШ	группа качества ЕГЭ	индекс качества ЕГЭ	ИУРШ	территориальный статус школы (по численности НП)
860103	МАОУ СОШ № 43 с углубленным изучением отдельных предметов	6	1,03	4	52	8	1,03	3	мегаполис
870114	МАОУ - СОШ № 137	6	1,00	4	50	8	1,03	3	5
870110	МАОУ СОШ № 105	6	1,04	4	49	8	1,06	2	мегаполис
230104	МБОУ СОШ № 4	6	1,03	5	56	7	0,91	3	5
350103	БМАОУ СОШ №9	6	1,04	5	56	9	1,10	2	7
350111	БМАОУ лицей №3 «Альянс»	6	1,02	5	56	8	1,02	2	7
360106	МАОУ СОШ № 22	6	1,02	5	53	8	1,05	2	7
360101	МАОУ «СОШ № 3»	6	1,02	5	54	8	1,01	2	7
490101	МАОУ СОШ № 1	6	1,00	5	57	8	1,02	2	6
540105	МАОУ СОШ № 72	6	1,04	5	58	8	1,05	2	7
560118	МБОУ СОШ № 30	6	1,03	5	54	8	1,01	2	8
580106	МАОУ СОШ № 9	6	1,02	5	54	7	0,97	2	8
580108	МАОУ СОШ № 15	6	1,02	5	57	8	1,00	2	8
810114	МАОУ СОШ № 143	6	1,02	5	58	8	1,01	2	мегаполис
070102	МАОУ-СОШ № 2	6	1,05	6	63	8	1,06	4	7
230107	МБОУ ООШ №5 рабочий поселок Сосьва	6	1,00	6	66			1	5
240112	МАОУ «Сладковская СОШ»	6	1,03	6	64	8	1,06	2	2
270103	МАОУ СОШ № 7	6	1,04	6	65	9	1,10	2	7
460103	МАОУ «Школа № 3»	6	1,02	6	63	8	1,06	3	7
590102	МАОУ ПГО «СОШ № 8»	6	1,03	6	61	8	1,01	3	7

Код ОО	Наименование ОО	группа качества ОГЭ	индекс качества ОГЭ	группа ИСБШ	ИСБШ	группа качества ЕГЭ	индекс качества ЕГЭ	ИУРШ	территориальный статус школы (по численности НП)
840112	МАОУ СОШ № 97 им. А. В. Гуменюка	6	1,02	6	61	8	1,00	2	5
840108	МАОУ СОШ № 62	6	1,00	6	61	7	0,93	2	мегаполис
850120	МАОУ Лицей № 128	6	1,03	6	61	8	1,07	3	мегаполис
870106	МБОУ СОШ № 84	6	1,04	6	64	8	1,00	2	мегаполис
870111	МАОУ СОШ № 106	6	1,01	6	60	8	1,04	2	мегаполис
350107	БМАОУ СОШ № 23	6	1,01	7	67	9	1,10	3	4
350110	БМАОУ «Гимназия №5»	6	1,00	7	71	8	1,00	3	7
420104	МКОУ ГО Заречный «СОШ № 6»	6	1,01	7	73			2	3
540109	МАОУ СОШ № 76	6	1,05	7	69	8	1,04	4	7
570103	МАОУ «СОШ № 45»	6	1,00	7	67	7	0,97	2	7
840105	МАОУ СОШ №26	6	1,03	7	71	7	0,95	2	мегаполис
840111	МАОУ СОШ № 96	6	1,02	7	70	8	1,01	3	мегаполис
850130	МАОУ Гимназия № 205	6	1,00	7	68	9	1,09	2	мегаполис
870116	МАОУ - СОШ № 156	6	1,02	7	71	8	1,02	2	мегаполис
020117	МАОУ СОШ №56	6	1,05	8	76	8	1,01	4	7
820119	МАОУ Лицей № 109	6	1,03	8	75	8	1,06	2	мегаполис
820113	МАОУ СОШ № 140	6	1,02	8	79	8	1,07	2	мегаполис
860114	МАОУ СОШ № 146	6	1,00	8	80	8	1,00	2	мегаполис
440101	МБОУ «Школа № 1»	6	1,03	9	85	8	1,02	2	7
450120	»Средняя школа № 60»	6	1,02	9	82			2	8
810116	МАОУ-СОШ № 168	6	1,04	9	82	8	1,05	2	мегаполис
820109	МАОУ СОШ № 175	6	1,01	9	83	8	1,04	2	мегаполис
830115	МАОУ СОШ № 50	6	1,00	9	81	7	0,96	2	мегаполис

Код ОО	Наименование ОО	группа качества ОГЭ	индекс качества ОГЭ	группа ИСБШ	ИСБШ	группа качества ЕГЭ	индекс качества ЕГЭ	ИУРШ	территориальный статус школы (по численности НП)
010104	МОУ «Верхнесинячихинская СОШ №3»	6	1,04			7	0,97	3	5
580116	МБОУ СОШ № 36	6	1,00			6	0,90	2	4
020121	МБОУ «ООШ № 27»	7	1,05	1	31			2	1
140116	МКОУ «Чатлыковская СОШ»	7	1,05	1	30	7	0,98	3	2
140104	МАОУ «Криулинская СОШ»	7	1,10	1	31	8	1,08	2	4
490103	МАОУ СОШ № 3	7	1,07	1	30	8	1,03	2	6
550104	МОУГ	7	1,06	1	26	8	1,07	2	6
010112	МКОУ «Самоцветская СОШ»	7	1,07	2	38	6	0,84	3	2
020112	МБОУ «СОШ №16»	7	1,05	2	32	7	0,96	2	3
030104	МКОУ «Малокарзинская ООШ»	7	1,07	2	37			1	1
030109	МКОУ «Свердловская средняя общеобразовательная школа»	7	1,09	2	35	7	0,94	1	2
030106	МКОУ «Малотавринская СОШ»	7	1,05	2	34	1	0,38	1	2
040105	МКОУ АГО «Заринская СОШ»	7	1,05	2	38	7	0,96	3	1
050109	МКОУ Нижне-Иленская СОШ	7	1,08	2	35	9	1,14	2	2

Код ОО	Наименование ОО	группа качества ОГЭ	индекс качества ОГЭ	группа ИСБШ	ИСБШ	группа качества ЕГЭ	индекс качества ЕГЭ	ИУРШ	территориальный статус школы (по численности НП)
050103	МКОУ Городищенская СОШ	7	1,09	2	34	8	1,00	3	2
060105	МБОУ «Камышевская СОШ № 9»	7	1,09	2	36			2	3
080108	МКОУ ООШ деревни Нелоба	7	1,06	2	35			1	1
080105	Школа № 14	7	1,06	2	34	8	1,04	2	7
110132	Филиал МКОУ Речкаловской СОШ «Кирилловская ООШ»	7	1,10	2	36			1	2
110119	МОУ «Речкаловская СОШ»	7	1,09	2	35	6	0,90	2	3
120107	МКОУ «Новоисетская СОШ»	7	1,07	2	34	8	1,07	2	4
150110	МБОУ СОШ село Аятское	7	1,06	2	33	7	0,99	1	3
160111	МБОУ ЦО «Наследие» с. Акбаш	7	1,05	2	32	9	1,12	1	2
160105	МАОУ СШ № 2 г. Михайловска	7	1,06	2	32	7	0,98	2	6
240103	МКОУ «Ницинская СОШ»	7	1,05	2	32	6	0,89	2	2
250118	МАОУ ООШ № 11	7	1,07	2	35			3	5
280116	МКОУ «Чупинская СОШ»	7	1,05	2	35			2	2
300101	МАОУ СОШ №1 г. Туринска	7	1,07	2	36	7	0,99	3	6
320107	МАОУ СОШ № 12	7	1,08	2	33	8	1,00	2	7
370102	МАОУ СОШ № 8	7	1,08	2	32	8	1,05	4	6

Код ОО	Наименование ОО	группа качества ОГЭ	индекс качества ОГЭ	группа ИСБШ	ИСБШ	группа качества ЕГЭ	индекс качества ЕГЭ	ИУРШ	территориальный статус школы (по численности НП)
420103	МКОУ ГО Заречный «СОШ №4»	7	1,08	2	35	7	0,94	2	7
440105	МАОУ «Школа № 13»	7	1,07	2	37	9	1,09	4	7
440109	МБОУ «Школа № 5»	7	1,06	2	37			2	7
450113	Средняя школа №31	7	1,10	2	33	8	1,04	2	8
450116	Средняя школа №35	7	1,09	2	34	9	1,09	2	8
450127	Лицей № 10	7	1,10	2	35	8	1,08	3	8
450128	Лицей № 9	7	1,08	2	35	8	1,02	4	8
450103	Средняя школа № 4	7	1,08	2	38	8	1,03	3	8
480106	МОУ Лицей	7	1,08	2	32	9	1,11	2	7
530105	МАОУ СОШ № 6	7	1,05	2	38	8	1,07	3	7
540106	МБОУ СОШ № 73	7	1,10	2	37	7	0,99	4	7
570109	МАОУ «СОШ с. Тарасково»	7	1,08	2	32	9	1,11	2	2
590109	МАОУ ПГО «Политехнический лицей №21 «Эрудит»	7	1,08	2	34	8	1,02	2	7
620104	МБОУ СОШ № 215	7	1,07	2	36			2	1
820110	МАОУ - СОШ № 181	7	1,10	2	37	8	1,02	2	мегаполис
850132	МАОУ лицей №100	7	1,09	2	34	8	1,08	3	мегаполис
020108	МБОУ «СОШ №9»	7	1,07	3	40	7	0,94	2	6
060101	МАОУ «Белоярская СОШ №1»	7	1,08	3	39	8	1,08	2	6
090111	ГБОУ СО «Верхотурская гимназия»	7	1,06	3	42	7	0,98	2	5

Код ОО	Наименование ОО	группа качества ОГЭ	индекс качества ОГЭ	группа ИСБШ	ИСБШ	группа качества ЕГЭ	индекс качества ЕГЭ	ИУРШ	территориальный статус школы (по численности НП)
120113	МКОУ «Черемховская ООШ»	7	1,10	3	42			1	2
140117	МКОУ «Ювинская СОШ»	7	1,06	3	39	7	0,98	1	3
220101	МБОУ СОШ № 1	7	1,07	3	42	8	1,08	2	7
260103	МКОУ «Кузнецовская ООШ»	7	1,07	3	39		0,00	2	3
320102	МАОУ СОШ № 2	7	1,09	3	45	9	1,11	2	7
340114	МБОУ «ООШ № 12» АГО	7	1,08	3	39			3	7
420105	МАОУ ГО Заречный «СОШ №2»	7	1,08	3	41	9	1,10	3	7
430107	МКОУ СОШ № 19 г. Ивделя п. Сама	7	1,10	3	41	1	0,38	1	1
440102	МБОУ «СОШ № 8»	7	1,08	3	41	8	1,04	3	4
450115	Средняя школа №34	7	1,10	3	43	9	1,15	2	8
450121	Средняя школа № 1	7	1,07	3	45	8	1,04	3	8
450123	Средняя школа № 22	7	1,08	3	44	9	1,11	3	8
500109	МАОУ «СОШ № 32»	7	1,07	3	44	8	1,05	2	7
510104	МАОУ СОШ № 6	7	1,05	3	44	8	1,03	2	6
540104	МБОУ СОШ № 71	7	1,08	3	43	8	1,06	3	7
560126	МБОУ СОШ № 45	7	1,06	3	40	8	1,02	2	8
560149	МБОУ СОШ №95	7	1,05	3	40	8	1,02	3	8
560112	МБОУ СОШ № 13	7	1,06	3	45	8	1,03	2	8
590103	МАОУ ПГО «СОШ № 13 с УИОП»	7	1,07	3	40	9	1,14	2	7
670101	МАОУ «СОШ им. А.Н. Арапова»	7	1,05	3	39	9	1,10	2	4

Код ОО	Наименование ОО	группа качества ОГЭ	индекс качества ОГЭ	группа ИСБШ	ИСБШ	группа качества ЕГЭ	индекс качества ЕГЭ	ИУРШ	территориальный статус школы (по численности НП)
690103	МАОУ «СОШ № 6»	7	1,10	3	41	9	1,09	2	6
710101	МБОУ «СШ № 25»	7	1,06	3	42	7	0,97	2	5
820123	МАОУ СОШ №19	7	1,08	3	42	8	1,02	2	мегаполис
860110	МАОУ СОШ № 151 с углубленным изучением отдельных предметов	7	1,07	3	42	8	1,05	2	мегаполис
150104	МБОУ СОШ № 4	7	1,10	4	47	7	0,97	2	6
450112	Средняя школа № 30	7	1,05	4	46	7	0,99	2	8
450102	Средняя школа № 3	7	1,10	4	50	7	0,99	2	8
450122	МАОУ «Средняя школа №17»	7	1,07	4	46	8	1,04	3	8
570110	МАОУ «СОШ д. Починок»	7	1,08	4	52	8	1,06	1	3
590106	МБОУ ПГО «СОШ № 17»	7	1,05	4	46	8	1,08	2	7
680101	МАОУ СОШ № 3	7	1,08	4	51	8	1,04	3	6
830112	МАОУ СОШ №183	7	1,06	4	46	7	0,97	3	мегаполис
860112	МАОУ СОШ № 164	7	1,10	4	47	8	1,00	2	мегаполис
160101	МКОУ СОШ № 1 г. Нижние Серги	7	1,05	5	53	2	0,46	2	5
360109	МАОУ «СОШ № 2 с УИП»	7	1,10	5	56	8	1,08	4	7
360108	МАОУ «СОШ №1»	7	1,09	5	58	8	1,07	2	7
540108	МБОУ СОШ № 75	7	1,05	5	57	7	0,99	2	7
550102	МАОУ ЦО № 7	7	1,06	5	56	8	1,02	2	6
570106	МАОУ «СОШ № 54»	7	1,07	5	56	8	1,05	3	7
810115	МАОУ СОШ № 163	7	1,06	5	57	8	1,07	2	мегаполис
850119	МАОУ СОШ № 117	7	1,05	5	57	7	0,97	2	мегаполис
210109	МАОУ «СОШ № 29»	7	1,05	6	63			3	7

Код ОО	Наименование ОО	группа качества ОГЭ	индекс качества ОГЭ	группа ИСБШ	ИСБШ	группа качества ЕГЭ	индекс качества ЕГЭ	ИУРШ	территориальный статус школы (по численности НП)
570112	МАОУ «Лицей № 58»	7	1,10	6	64	9	1,10	3	7
810109	МАОУ СОШ № 69	7	1,05	6	64			4	мегаполис
850122	МАОУ СОШ № 138	7	1,07	6	60	8	1,03	2	мегаполис
860124	МАОУ-Гимназия № 45	7	1,09	6	65	8	1,04	2	мегаполис
500107	МАОУ «СОШ № 23 с углубленным изучением отдельных предметов»	7	1,07	7	72	8	1,02	3	7
560155	МАОУ СОШ № 5	7	1,09	7	68	8	1,08	2	8
810110	МАОУ СОШ с углубленным изучением отдельных предметов № 74	7	1,07	7	72	8	1,03	2	мегаполис
860121	МАОУ Гимназия № 108	7	1,08	7	73	8	1,06	3	мегаполис
210111	МАОУ «СОШ №28»	7	1,07	8	78	8	1,07	2	7
810118	МАОУ СОШ №184 «Новая школа»	7	1,07	8	75	8	1,03	4	мегаполис
840118	МАОУ Гимназия № 8	7	1,10	8	78	8	1,02	2	мегаполис
850123	МАОУ СОШ № 167	7	1,07	8	79	9	1,10	3	мегаполис
860102	МБОУ-СОШ № 36	7	1,10	8	76	8	1,00	2	мегаполис
810108	МАОУ СОШ № 63	7	1,05	9	83	8	1,03	2	мегаполис
810123	МАОУ СОШ № 11	7	1,10	9	86	8	1,05	3	мегаполис
840101	МАОУ - СОШ № 7	7	1,10	9	84	8	1,00	3	мегаполис
170109	МАОУ «НТГ»	8	1,11	1	25	8	1,05	3	6
270109	МКОУ СОШ п. Карабашка	8	1,11	1	31			2	1
430108	МКОУ СОШ № 21 г. Ивделя п. Екатерининка	8	1,15	1	30			1	2

Код ОО	Наименование ОО	группа качества ОГЭ	индекс качества ОГЭ	группа ИСБШ	ИСБШ	группа качества ЕГЭ	индекс качества ЕГЭ	ИУРШ	территориальный статус школы (по численности НП)
030117	МКОУ «Березовская ООШ»	8	1,12	2	37			2	2
030107	МКОУ АГО «Поташкинская СОШ»	8	1,13	2	35	8	1,08	1	2
040107	МКОУ АГО Русскопотамская СОШ	8	1,10	2	33	8	1,06	2	3
050107	МКОУ Чурманская ООШ	8	1,10	2	35			2	2
050104	МАОУ Еланская СОШ	8	1,14	2	34	9	1,10	2	3
140119	МКОУ «Ключиковская СОШ»	8	1,10	2	34	8	1,02	1	2
140102	МКОУ «Большетурышская СОШ»	8	1,15	2	34			1	2
150108	МБОУ СОШ п. Аять	8	1,14	2	32	6	0,84	1	3
240111	МКОУ «Храмцовская ООШ»	8	1,14	2	32			2	1
280111	МКОУ «Басмановская СОШ»	8	1,14	2	33	9	1,12	2	2
290112	МКОУ Гилёвская ООШ № 19	8	1,11	2	37			1	1
300105	МАОУ Леонтьевская СОШ	8	1,13	2	36			1	2
300114	МАОУ Коркинская СОШ	8	1,10	2	36			3	3
320110	МБОУ СОШ № 18	8	1,11	2	34			1	3
450130	Основная школа № 39	8	1,12	2	33			2	3
470104	МАОУ СОШ № 16	8	1,11	2	32	8	1,06	4	7
850116	МАОУ СОШ № 113	8	1,11	2	37	9	1,11	3	мегаполис
020106	МБОУ «СОШ №7»	8	1,11	3	39	7	0,97	3	1

Код ОО	Наименование ОО	группа качества ОГЭ	индекс качества ОГЭ	группа ИСБШ	ИСБШ	группа качества ЕГЭ	индекс качества ЕГЭ	ИУРШ	территориальный статус школы (по численности НП)
280101	МКОУ Талицкая СОШ № 1	8	1,10	3	41	8	1,08	3	6
470106	МБОУ СОШ № 33	8	1,10	3	44	11	1,27	2	3
560156	МБОУ СОШ № 32 с углубленным изучением отдельных предметов	8	1,11	3	43	8	1,05	2	8
580118	МАОУ СОШ № 7 с углублённым изучением отдельных предметов	8	1,10	3	44	8	1,07	2	8
270122	МКОУ ООШ с. Крутое	8	1,15	4	47			1	1
420101	МАОУ ГО Заречный «СОШ №1»	8	1,15	4	51	9	1,12	3	7
450119	Средняя школа № 40	8	1,11	4	50	8	1,03	3	8
520103	МАОУ СШ 3	8	1,12	4	50	9	1,09	2	7
560108	МАОУ СОШ № 9	8	1,15	4	47	9	1,11	2	8
560161	МАОУ Лицей № 39	8	1,15	4	48	9	1,13	4	8
640107	МКОУ Мугайская основная общеобразовательная школа	8	1,13	4	48			2	1
810128	МАОУ лицей № 12	8	1,15	4	51	8	1,08	2	мегаполис
830121	МАОУ гимназия № 155	8	1,14	4	50	8	1,08	4	мегаполис
840117	МАОУ СОШ № 76 с углубленным изучением отдельных предметов	8	1,10	4	51	8	1,05	3	мегаполис
140128	Филиал МАОУ «Приданниковская СОШ» - Чувашковская ООШ	8	1,13	5	56			2	2

Код ОО	Наименование ОО	группа качества ОГЭ	индекс качества ОГЭ	группа ИСБШ	ИСБШ	группа качества ЕГЭ	индекс качества ЕГЭ	ИУРШ	территориальный статус школы (по численности НП)
480103	МОУ СОШ № 7	8	1,13	5	56	8	1,08	2	7
560133	МАОУ СОШ № 61	8	1,11	5	53	9	1,09	2	8
830119	МАОУ Гимназия № 104	8	1,11	5	58	9	1,13	4	мегаполис
850106	МАОУ СОШ № 67 с углубленным изучением отдельных предметов	8	1,14	5	58	8	1,06	3	мегаполис
860107	МАОУ СОШ № 134	8	1,11	5	55	8	1,03	2	мегаполис
060114	МБОУ «Некрасовская ООШ №13»	8	1,11	6	62			1	2
320101	МАОУ СОШ № 1	8	1,11	6	62	9	1,12	3	7
560157	МАОУ Гимназия № 18	8	1,15	6	61	9	1,14	2	8
870121	МАОУ гимназия № 39 «Французская гимназия»	8	1,15	6	62	9	1,13	3	мегаполис
580120	МАОУ «СОШ № 32 с углубленным изучением отдельных предметов»	8	1,10	7	67	9	1,14	2	8
840116	МАОУ СОШ с углублённым изучением отдельных предметов № 53	8	1,14	7	71	9	1,17	3	мегаполис
840120	МАОУ Гимназия № 40	8	1,10	7	72	8	1,03	3	мегаполис
840121	МАОУ - Гимназия № 94	8	1,12	7	70	8	1,05	3	мегаполис
820120	МАОУ Лицей №159	8	1,10	8	78	8	1,02	4	мегаполис
810126	МАОУ гимназия № 116	8	1,12	10	92	8	1,02	2	мегаполис
860126	МАОУ Лицей № 88	8	1,15	10	91	8	1,06	2	мегаполис
870124	МАОУ Лицей № 135	8	1,14			9	1,12	4	мегаполис
240106	МКОУ «Липчинская СОШ»	9	1,18	1	31	7	0,95	4	2

Код ОО	Наименование ОО	группа качества ОГЭ	индекс качества ОГЭ	группа ИСБШ	ИСБШ	группа качества ЕГЭ	индекс качества ЕГЭ	ИУРШ	территориальный статус школы (по численности НП)
020118	МАОУ «Лицей № 21»	9	1,18	2	33	8	1,07	3	7
090112	МКОУ «Меркушинская ООШ»	9	1,17	2	35			2	1
160115	МКОУ СОШ с. Накоряково	9	1,20	2	32	8	1,03	3	1
580121	МАОУ «Лицей № 21»	9	1,20	2	36	9	1,12	3	8
140118	МАОУ «Приданниковская СОШ»	9	1,16	3	43	8	1,00	2	4
560159	МАОУ Гимназия № 86	9	1,16	4	51	9	1,09	3	8
820122	МАОУ СОШ № 16	9	1,15	5	58	8	1,07	3	мегаполис
850126	МАОУ СОШ №68 с углубленным изучением отдельных предметов	9	1,20	5	54	9	1,14	3	мегаполис
850129	МАОУ гимназия № 144	9	1,16	5	55	9	1,14	3	мегаполис
860120	МАОУ гимназия № 37	9	1,18	5	57	8	1,07	3	мегаполис
630109	МАОУ Гимназия № 1	9	1,16	6	61	8	1,08	4	7
820115	МАОУ Гимназия № 70	9	1,19	6	65	9	1,14	3	мегаполис
860119	МАОУ гимназия № 35	9	1,20	6	63	9	1,11	4	мегаполис
820117	МБОУ гимназия № 161	9	1,20	7	70	9	1,14	2	мегаполис
850105	МАОУ СОШ №66	9	1,18	7	73	7	0,94	3	мегаполис
850127	МАОУ СОШ № 178 с углубленным изучением отдельных предметов	9	1,15	7	67	8	1,06	2	мегаполис
810127	МАОУ Гимназия № 202 «Менталитет»	9	1,17	8	78	8	1,03	4	мегаполис
840124	МАОУ лицей № 110 им. Л. К. Гришиной	9	1,19	8	77	9	1,14	3	мегаполис

Код ОО	Наименование ОО	группа качества ОГЭ	индекс качества ОГЭ	группа ИСБШ	ИСБШ	группа качества ЕГЭ	индекс качества ЕГЭ	ИУРШ	территориальный статус школы (по численности НП)
570113	МАОУ «Гимназия № 41»	9	1,18	9	82	9	1,13	4	7
040109	МКОУ АГО «Нижнеарийская ООШ»	10	1,21	2	32			1	1
160126	МКОУ ООШ с. Старобухарово	10	1,21	2	36			1	1
540110	МАОУ Лицей	10	1,22	2	34	9	1,09	4	7
570114	МАОУ «Гимназия»	10	1,21	4	49	9	1,12	4	7
860127	МАОУ Лицей № 130	10	1,24	4	49	9	1,15	4	мегаполис
570108	МАОУ «Лицей № 56»	10	1,21	6	60	8	1,08	3	7
840119	МАОУ - гимназия №13	10	1,23	8	77	9	1,13	3	мегаполис
810125	МАОУ гимназия № 9	11	1,30	8	80	10	1,22	4	мегаполис
850128	МАОУ гимназия №99	11	1,27	10	94	10	1,18	3	мегаполис